

میلاد لارستان



۸



حسین زاده: رسیدن به تحقق شعار سال، نیازمند رفع برخی موانع است

۸



آغاز عملیات احداث سالن ورزشی چندمنظوره با بودجه وزارت نفت

۲



اجرای برنامه های قرآنی رمضان به صورت مجازی در لارستان

۲



احداث پل ۳۰ متری در روستای «چهره» خنج

اعتقادی

تاریخ

سبک زندگی

کدبانو

اقتصادی

خبر

روزنامه میلاد لارستان - سال بیست و هشتم - اردیبهشت ماه ۱۳۹۹ - رمضان المبارک ۱۴۴۱ - آوریل ۲۰۲۰ - ۹۹/۰۲/۱۰ - شماره ۱۴۸۵ - صفحه ۸ - تک شماره ۲۰۰۰ تومان

مشارکت حدود ۳/۵ میلیارد ریالی مردم لارستان در رزمایش بزرگ همدلی

۲

ساخت منزل مسکونی توسط جهادگران در شهر لعلیشی

۳

پرداخت بیمه بیکاری کرونا در انتظار تخصیص بودجه

۳

جای خالی چک های الکترونیکی در روزهای کرونایی

۶

جای خالی نام لارستان به عنوان «سرزمین آب انبارها» در فهرست یونسکو

۶

اردشیر زاهدی: به سردار سلیمانی افتخار می کنم، آمریکا و شرکایش در برابر ایران به زانو در آمدند



مشارکت حدود ۳/۵ میلیارد ریالی مردم لارستان در رزمایش بزرگ همدلی



فرهنگی نجف لارستان خبر داده و اظهار داشت: بسته های مذکور طی چند روز آینده توسط نیروهای مردمی و بسیج بین نیازمندان توزیع خواهد شد.

معاون فرهنگی سپاه ناحیه لارستان از کمک حدود ۳،۵ میلیارد ریالی مردم منطقه در رزمایش بزرگ همدلی لارستان خبر داد. امین دلخسته در گفتگو با میلاد لارستان با بیان این خبر اظهار داشت: تا تاریخ ۸ اردیبهشت ماه جاری مبلغ ۳،۴۷ میلیارد ریال معادل ۳۴۷ میلیون تومان همیاری مردمی جهت حمایت از نیازمندان در این ایام کرونایی گردآوری شده است. وی اظهار داشت: بسته های معیشتی بر همین اساس در حال تهیه بوده و تاکنون بیش از ۱۵۰۰ بسته بین نیازمندان توزیع شده است. دلخسته با بیان اینکه سعی شده با رویکرد حمایت از تولیدات بومی منطقه در سال جهش تولید در بسته های معیشتی نیازمندان از محصولات تولید شده در شهرستان در حد امکان استفاده گردد اظهار داشت: بر همین اساس در سری اول بسته های توزیع شده برخی اقلام نظیر ماکارونی، رب گوجه، تن ماهی و مرغ از محصولات تولیدی منطقه استفاده گردیده است.

جدید ترین خبرها و تحلیل های لارستان و جنوب کشور و کاملترین بانک اطلاعاتی فرهنگ عامیانه لارستان بزرگ

در پایگاه اطلاع رسانی

WWW.MLDEL.IR

میلاد لارستان

را در فضای مجازی دنبال کنید

اینستاگرام: [milad_larestan](https://www.instagram.com/milad_larestan)

سروش: [milad.larestan](https://www.soroush.com/milad.larestan)

ایتا: [miladeelarestan](https://www.aita.com/miladeelarestan)

کانال واتس آپ میلاد لارستان

<https://chat.whatsapp.com/I2KHridtd1bHgdF11vEvqs>

خدمتی دیگر از میلاد لارستان در راستای حل مشکلات مردمی

واتس آپ

سامانه پیامکی

۰۹۳۵ ۸۹۴ ۹۳۹۷ | ۲۰۰۰۳۰۰۰۰۵۰۰۰

پذیرش آگهی در روزنامه میلاد لارستان

تلفن های تماس: ۵۲۲۴ ۳۸۴۴ - ۵۲۲۴۴۷۷۵



۱۰ اردیبهشت روز ملی

افزایش ۳۴۶ درصدی ارزش ریالی معاملات در بورس استان فارس

استان فارس در فروردین ماه ۹۹ اظهار داشت: در فروردین ماه و طی ۱۷ روز فعالیت ۷۱۷ میلیون سهم و حق تقدم به ارزش ۶۸۹۳ میلیارد ریال در بورس استان فارس معامله شد. وی با اشاره به جزئیات این معاملات گفت: متوسط ارزش روزانه خرید و فروش سهام طی این مدت ۴۰۵۴۴۹ میلیون ریال بوده که با مقایسه تعداد سهام و اوراق مشارکت معامله شده امسال نسبت به آمارشایه سال گذشته رجی سهام معامله شده ۱۲ درصد و ارزش ریالی معاملات ۲۴۶ درصد افزایش داشته است.



مدیر بورس منطقه‌ای استان فارس با اشاره به عملکرد بورس در فروردین ماه، گفت: مقایسه تعداد سهام و اوراق مشارکت معامله شده امسال نسبت به آمارشایه سال گذشته نشان می‌دهد که ارزش ریالی معاملات ۳۴۶ درصد افزایش داشته است.

به گزارش میلادارستان به نقل از خبرگزاری تسنیم، ۱۰ین روزها بورس یکه‌تاز عرصه اقتصاد شده و بسیاری از افراد به خرید و فروش سهام در بورس روی آوردند. این موضوع سبب شده که رشد شاخص‌های بورس بیش از دیگر زمان‌ها شود که در استان فارس نیز این رشد دیده می‌شود. کرشمه ترابیان، مدیر بورس منطقه‌ای استان فارس، با اشاره به عملکرد بورس منطقه‌ای

جای خالی چک‌های الکترونیکی در روزهای کرونایی پنج ماه از وعده بانک مرکزی گذشت



چک الکترونیکی نشدن چک الکترونیکی عملیاتی شدن چک الکترونیکی نشد اما امسال فرصت دارد تا زیرساخت های لازم جهت اجرایی شدن چک های الکترونیکی فراهم کند. وی ادامه داد: الکترونیکی شدن چک ها باید از خیلی وقت پیش اجرا می شد زیرا مبادلات مربوط به چک بیشترین مراجعه بانکی را دارد و در حال حاضر که ویروس کرونا باعث شده تا مردم در خانه های خودشان بمانند الکترونیکی و مجازی شدن چک ها می توانست کمک شایانی در از بین بردن این ویروس یا حداقل جلوگیری از گسترش آن کند.

مدنی بیان کرد: الکترونیکی شدن چک ها می تواند موجب حذف کاغذ در بین مردم باشد. از طرفی حذف کاغذ به زنده ماندن طبیعت کمک می کند و از طرفی دیگر جعل چک بانکی بشدت سخت و غیر ممکن می شود و می تواند از کلاهبرداری های ممکن جلوگیری کند.

وی در پایان گفت: امکان انتقال چک های الکترونیکی بسیار آسان است. همچنین انتشار چک‌های الکترونیکی علاوه بر دستاوردهای اقتصادی، می‌تواند جان بسیار از افراد و کارمندیهای بانک را نجات دهد.

حالا باید منتظر ماند و دید که بانک مرکزی در این روزهای کرونایی برای کاهش تراجمت مردمی به بانک ها و نیز ممانعت از متضرر شدن مردم در حوادثی مانند آنچه در ابتدا ذکر شد، عزم خود را برای راه اندازی چک الکترونیکی جزم خواهد کرد یا خیر؟ البته باید به این مسئله هم توجه کرد که بانک مرکزی در این ایام کمک های شایانی به مردم جهت آسان تر شدن شرایط زندگی و معیشتی از جمله وام یک میلیون تومانی کرده است.

این کارشناس اقتصادی، در پایان بیان کرد: خدمات چک الکترونیکی می تواند از خرید و فروش دسته چک و گم شدن دسته چک جلوگیری کند و موجب تسهیل وصول چک شود.

گفتنی است طبق جدیدترین گزارش بانک مرکزی، تنها در بهمن ماه سال گذشته ۶/۸ میلیون فقره چک در کشور مبادله شده که برای تمامی مسائل آن از جمله وصول، برگشت زدن و ... مشتری باید به بانک مراجعه می شد.

زهر مدنی یکی از کارمندان بانکی و کارشناس ارشد اقتصادی، در خصوص تعلل بانک مرکزی و عمل نکرد اما باید در نظر بگیریم

قانون اصلاح صدور چک در آبان سال ۹۷ توسط مجلس شورای اسلامی تصویب شد که یکی از مواد این قانون راه اندازی چک الکترونیکی توسط بانک مرکزی بود. مقرر شد ظرف مدت یک سال یعنی تا ۹۸/۰۹/۲۱ بانک مرکزی زیرساخت‌های لازم برای صدور چک الکترونیکی را فراهم کند اما حدود ۵ ماهی از قول بانک مرکزی می گذرد و هیچ خبری از چک الکترونیکی در بانک ها نیست.

لازم به ذکر است در طول این فرصت یک ساله، بانک مرکزی پیش‌نویس را منتشر و از صاحب‌نظران خواست تا نظراتشان را درباره راه اندازی هر چه بهتر و موثرتر چک الکترونیکی ارائه کنند.

با شیوع و گسترش ویروس کرونا، در چنین شرایطی که مراجعه به بانک ها امری بسیار خطرناک و پرریسک است، خدمات غیر حضوری الکترونیکی نقش بسیار مهمی در قطع این زنجیره کرونایی دارد.

با اینکه بسیاری از بانک ها سعی در گسترش ارائه خدمات غیرحضوری الکترونیکی دارند، خدمات مربوط به چک از قافله جا مانده و به صورت حضوری به مردم ارائه می شوند. در حالی که کافیتس نگاهی به آمار چک های مبادله شده در ماه های مختلف بیندازد تا متوجه شود که خدمات چک یکی از پرمقتضای‌ترین خدمات شبکه بانکی کشور است.

برخی از کارشناسان مطرح اقتصادی در این باره می گویند: اگر قانون مربوط به چک های الکترونیکی اجرا شوند، می توانیم امیدوار باشیم که آمار چک های برگشتی به مراتب کاهش می یابد و در این شرایط حساس تأثیر چشمگیری در کاهش تراجمت حضوری به بانک‌ها خواهد داشت.

کارشناس ارشد بازار سرمایه، ادامه داد: آنچه بازارهای سرمایه را درنوردید، در واقع عوامل بنیادی در کنار ترس از ادامه بحران کرونایی بود که منجر به غلبه سفارشات عرضه بر تقاضا شده و رکوردهای نزولی ماندگار در بورس‌های دنیا را به ثبت رساند.

علوی با بیان اینکه این روند در یک ماهه اخیر در بازار سرمایه کشورمان کمی متفاوت از همه دنیا دنبال شده در پاسخ به این پرسش که آیا بازار ما از بورس‌های دنیا جداست و ارتباطی به آن‌ها ندارد، تصریح کرد: علیرغم اینکه این سؤال حتی در مواردی پاسخ برخی کارشناسان در خصوص روند متفاوت بورس‌هاست، لیکن در واقع این‌طور نیست، بیش از پنجاه درصد از سهام قابل معامله در بورس، مستقیم و غیر مستقیم کالا محور (Commodity Base) بوده و با بازارهای جهانی و نرخ‌های بین‌المللی در ارتباط هستند.

وی افزود: در کنار عواملی همچون تورم انتظاری، افزایش ارزش‌های جایگزینی، افزایش نرخ ارز و به تبع آن بالا رفتن نرخ فروش شرکت‌ها خصوصا در حوزه صادراتی و مباحث مربوط به تجدید ارزیابی دارایی‌ها، هدایت نقدینگی به سمت این بازار را می توان یکی از علل اصلی رشد قیمت سهام دانست.

عضو هیات مدیره بورس انرژی، ادامه داد: در شرایطی که حجم نقدینگی به رقمی بیش از دو هزار میلیارد تومان رسیده، و با توجه به محدودیت‌های وضع شده در بازارهایی مانند ارز و طلا همچنین اقدام مدیران بانک مرکزی در خصوص کاهش نرخ سود سپرده بانکی، هجوم سرمایه‌ها به بازار سرمایه در جهت حفظ ارزش واقعی پول، امری قابل پیش بینی و اجتناب ناپذیر است.

وی تأکید کرد: این ورود نقدینگی سرگردان، در عین حال که فرصتی استثنایی جهت تأمین مالی شرکت‌ها و کمک به توسعه فرهنگ شهرداری در جامعه است، از طرفی نگرانی‌هایی در بین متولیان بازار و برخی کارشناسان نسبت به خارج شدن بازار از منطق سرمایه گذاری و تبعات برخی حرکات توده واری، پدید آورده است.

رئیس هیات مدیره سیدگردان داریک در پاسخ به این که این روند صعودی تا چه زمانی می‌تواند ادامه داشته باشد، گفت: شاهد نشدن بین نقدینگی به محور حرکت رشد بازار با چالش رکود در کسب و کارها در پی شیوع کرونا و تغییر عادات مصرف مردم در ماه‌های آتی هستیم که موجب شده تا پیدا نشدن بازار جایگزین برای جذب نقدینگی، سرمایه‌های سرگردان به سمت بورس سرازیر و این جنگ به‌نفع نقدینگی و با رشد بازار سرمایه نتواند یابد.

وی با بیان اینکه نگاهی به گذشته های نه چندان و بحران مالی سال ۲۰۰۸ میلادی، گویای این حقیقت است که در آن برهه با یک تأخیر زمانی شاهد تاثیر کاهش قیمت‌های جهانی بر سودآوری و قیمت سهام شرکت‌ها بودیم، اذعان کرد: نگرانی برخی کارشناسان و تحلیلگران در خصوص آینده بازار سرمایه با مروری بر رویدادهای مشابه بحران ۲۰۰۸ بهتر قابل درک خواهد بود.

این کارشناس ارشد بازار سرمایه در پایان گفت: بنابراین در صورت تداوم کاهش تقاضای مصرفی در دنیا و ایران، عوامل بنیادین می‌تواند شرکت‌ها را در ماه های آینده با چالش اساسی مواجه کند و بحران مالی جدیدی پیش از زمان‌های پیش بینی شده برای بازارهای مالی رقم بزند.

شفافیت حداکثری با عرضه تولیدات شستا در بورس کالا

ویژه دولت در سالی که جهش تولید نامگذاری شده، است و باید این اتفاق به شیوه ای درست و دقیق رقم بخورد.

وی در ادامه به شفاف سازی و خرید و فروش کالاهای تولیدی از سوی تولیدکنندگان و تحقق واقعی جهش تولید به کمک بازار سرمایه اشاره کرد و گفت: هر چه شفافیت در اقتصادمان بیشتر باشد، شرکت هایی که سالم کار می کنند پر و بال گرفته و تشویق می شوند، از این رو ورود کالاهای تولیدی شرکت های بزرگ زیر مجموعه شستا و سایر تولیدکنندگان کشور به بورس کالا نیز در رونق و جهش تولید موثر خواهد بود.

مشاور وزیر صنعت در اتاق اصناف کشور، با اشاره به شفافیت و رقابت انجام می شود و به طور طبیعی در هر بازاری امکان رقابت عادلانه وجود داشته باشد، زمینه رشد صنایع و تولید مهیا می شود.

مشاور وزیر صنعت در اتاق اصناف کشور، عرضه سهام شستا در بورس را اتفاقی مثبت برای اقتصاد ملی دانست و گفت: اگر این رویکرد با شفاف سازی و خرید و فروش کالاهای تولیدی به کمک بورس کالا همراه شود، شاهد شفافیت حداکثری در اقتصاد خواهیم بود.

ابراهیم درستی، عنوان کرد: عرضه سهام شستا و در بورس سایر شرکت های بزرگ دولتی در بورس، موجب شکوفایی اقتصاد می‌شود. وی افزود: غیر از سهام شستا باید سایر شرکت های بزرگ نیز واگذار شوند زیرا بسیاری از شرکت های بزرگ دارای ساختمان‌ها و ادارات زیادی هستند و اگر واگذار شوند ساختارهای آن ها نیز اصلاح شده و شاهد کاهش تصدی گری دولت و واگذاری بسیاری از امور به بخش خصوصی خواهیم بود.

نایب رییس اول اتاق اصناف تهران با بیان اینکه تجربه این سال ها نشان داده است که دولت تاجر خوبی نیست و باید برنامه ریز باشد و زیرساخت ها را فراهم کند، تأکید کرد: واگذاری سهام شرکت های بزرگ دولتی از برنامه های

آگهی تحدید حدود اختصاصی

چون عملیات تحدیدی شش‌دانگ یک قطعه نخلستان معروف به محمد آئی به انضمام آب‌انبار مخصوصه (موقوفه حاج قدرت) با جمیع متعلقات و منضمات تحت پلاک ۱۰۸۲۷/۲۲۰۲ واقع در قطعه ۵ بخش ۱۸ فارس شهرستان گراش ملکی آقای نعمت غفاری نسبت به یک‌دانگ و نیم مشاع از شش‌دانگ و به تولید دو دانگ مشاع دیگر از شش‌دانگ همان پلاک باید تجدید آگهی شود و بر حسب تقاضای مالک که درخواست انتشار آگهی تحدید حدود اختصاصی نموده وقت تحدید حدود روز دوشنبه ۹۹/۰۴/۲۰ تعیین و عملیات تحدید از ساعت ۹ صبح در محل شروع و به عمل خواهد آمد . به وسیله این آگهی از متقاضی مزبور و کلیه صاحبان املاک مجاور بر طبق ماده ۱۴ قانون ثبت دعوت می گردد که در وقت مقرر در محل وقوع ملک حضور بهم رسانند واخواهی مجاورین نسبت به حدود و حقوق ارتفاقی به استناد ماده ۲۰ قانون ثبت از تاریخ تنظیم صورت مجلس تحدید تا سی روز پذیرفته خواهد شد که بایستی کتاب به اداره ثبت محل تسلیم و رسید صورت حال دریافت نمایند عنوان داشته‌اند که امکان ارائه آدرس سایر شرکا برای ایشان فرصت خواهد داشت که دادخواست خود را به دادگاه صالحه تقدیم و گواهی تقدیم دادخواست را اخذ و به اداره ثبت ارائه نماید در غیر اینصورت سند مالکیت برابر مقررات صادر خواهد شد.

تاریخ انتشار: ۹۹/۰۲/۱۰
هدایت اله رحیمی درازی - رئیس اداره ثبت اسناد و املاک گراش م/الف/۳۰

آگهی ابلاغ وقت افراز

نظر به این که خانم طاهره نخبه‌الفقهایی فرزند عبدالله ملک مشاعی پلاک ۵۶۴۹/۱۸۷ درخواست افراز سهام مشاعی خود به میزان یک و یک دهم سهم مشاع از جمله ۴ سهم سهام شش‌دانگ عرصه و اعیان یک قطعه زمین مسکونی تحت پلاک ۵۶۴۹/۱۸۷ واقع در قطعه ۲ بخش ۱۸ فارس لارستان را نموده‌اند لذا عملیات افراز رأس ساعت ۹ صبح مورخه ۱۳۹۹/۰۲/۳۰ در محل وقوع ملک انجام می‌پذیرد از آنجا که متقاضی افراز در درخواست خود چنین عنوان داشته‌اند که امکان ارائه آدرس سایر شرکا برای ایشان مقدور نیست لذا مراتب جهت اطلاع به کلیه شرکا و سهامداران پلاک فوق به اسامی: اصغر رهرو فرزند رضا به شماره شناسنامه ۲۰۸ -شهرنواز قاسمی فرزند شکرالله به شماره شناسنامه ۳۰۴ -بانک اقتصاد نوین به شماره ثبت ۱۷۷۱۳۲ شعبه شهرقدیم میدان مدرس، در یک نوبت آگهی می‌گردد عملیات افراز برابر آگهی افراز و فروش املاک مشاع مصوبه ۵۷/۸/۲۲ به عمل خواهد آمد لذا به اطلاع کلیه شرکاء می‌رساند که در روز افراز در محل وقوع ملک به آدرس: لار -شهرجدید -جنب پمپ بنزین صالح‌پور حضور به هم رسانند بدیهی است عدم حضور هر یک از شرکاء مفردا یا جمعا مانع از انجام عملیات افراز نخواهد بود.

تاریخ انتشار: ۱۳۹۹/۰۲/۱۰
شمسعلی اسکندری - رئیس ثبت اسناد و املاک لارستان م/الف/۸۳۲

آگهی فقدان سند مالکیت بخش ۲۰ فارس

آقای فریدون نوروزی با تسلیم دو برگ استیضاهیه که در دفتر اسناد رسمی شماره ۱۲۵ جویم تنظیم گردیده است مدعی است که تعداد یک جلد سند مالکیت مربوط به شش‌دانگ یک باب خانه به پلاک ۵۲۱/۱ واقع در قطعه سه بخش ۲۰ فارس جویم روستای کاریان که ذیل ثبت ۱۴۸۲ صفحه ۳۹۱ دفتر ۶ املاک بنام فریدون نوروزی ثبت و سند مالکیت بشماره چاپی ۷۲۷۱۸۱ صادر که به علت اسباب‌کشی مفقود گردیده است و نامبرده تقاضای صدور سند المثنی نموده است ، مراتب طبق ماده ۱۲۰ اصلاحی آئین نامه قانون ثبت آگهی می‌شود که هر کس نسبت به ملک مورد آگهی معامله‌ای کرده و یا مدعی وجود سند مالکیت نزد خود می‌باشد تا ده روز پس از انتشار آگهی به ثبت محل مراجعه و اعتراض خود را ضمن ارائه اصل سند مالکیت یا خلاصه معامله تسلیم نماید و اگر طرف مدت مقرر اعتراضی نرسیده و یا در صورت اعتراض اصل سند ارائه نشود اداره ثبت سند مالکیت المثنی را طبق مقررات صادر و به متقاضی تسلیم خواهد کرد.

تاریخ انتشار: ۹۹/۲/۱۰
قاسم برخورداری - مدیر واحد ثبتی حوزه ثبت ملک جویم م/الف/۸۳۳

عملیاتی نشدن چک الکترونیکی اظهار کرد: بانک مرکزی موفق به عملیاتی شدن چک الکترونیکی نشد اما امسال فرصت دارد تا زیرساخت های لازم جهت اجرایی شدن چک های الکترونیکی فراهم کند. وی ادامه داد: الکترونیکی شدن چک ها باید از خیلی وقت پیش اجرا می شد زیرا مبادلات مربوط به چک بیشترین مراجعه بانکی را دارد و در حال حاضر که ویروس کرونا باعث شده تا مردم در خانه های خودشان بمانند الکترونیکی و مجازی شدن چک ها می توانست کمک شایانی در از بین بردن این ویروس یا حداقل جلوگیری از گسترش آن کند.

مدنی بیان کرد: الکترونیکی شدن چک ها می تواند موجب حذف کاغذ در بین مردم باشد. از طرفی حذف کاغذ به زنده ماندن طبیعت کمک می کند و از طرفی دیگر جعل چک بانکی بشدت سخت و غیر ممکن می شود و می تواند از کلاهبرداری های ممکن جلوگیری کند.

وی در پایان گفت: امکان انتقال چک های الکترونیکی بسیار آسان است. همچنین انتشار چک‌های الکترونیکی علاوه بر دستاوردهای اقتصادی، می‌تواند جان بسیار از افراد و کارمندیهای بانک را نجات دهد.

حالا باید منتظر ماند و دید که بانک مرکزی در این روزهای کرونایی برای کاهش تراجمت مردمی به بانک ها و نیز ممانعت از متضرر شدن مردم در حوادثی مانند آنچه در ابتدا ذکر شد، عزم خود را برای راه اندازی چک الکترونیکی جزم خواهد کرد یا خیر؟ البته باید به این مسئله هم توجه کرد که بانک مرکزی در این ایام کمک های شایانی به مردم جهت آسان تر شدن شرایط زندگی و معیشتی از جمله وام یک میلیون تومانی کرده است.

این کارشناس اقتصادی، در پایان بیان کرد: خدمات چک الکترونیکی می تواند از خرید و فروش دسته چک و گم شدن دسته چک جلوگیری کند و موجب تسهیل وصول چک شود.

گفتنی است طبق جدیدترین گزارش بانک مرکزی، تنها در بهمن ماه سال گذشته ۶/۸ میلیون فقره چک در کشور مبادله شده که برای تمامی مسائل آن از جمله وصول، برگشت زدن و ... مشتری باید به بانک مراجعه می شد.

زهر مدنی یکی از کارمندان بانکی و کارشناس ارشد اقتصادی، در خصوص تعلل بانک مرکزی و عمل نکرد اما باید در نظر بگیریم

پرداخت بیمه بیکاری کرونا در انتظار تخصیص بودجه

استان ها قرار گرفت و آنها نیز به ادارات تامین اجتماعی ارسال کردند. این ادارات باید تفکیک رسته های ۱۰ گانه را که مشمول دریافت بیمه بیکاری کرونا هستند را انجام دهد.


بابایی با اشاره به اینکه فعلا سامانه فعال است گفت: افرادی که از ۱۵ فروردین تا ۳۱ فروردین ماه ثبت نام کردند فایل اطلاعاتی آنها در اختیار سازمان تامین اجتماعی قرار گرفت تا پالایش اطلاعات از لحاظ نوع بیمه پردازی شود و سپس اسانتهای اطلاعات را به اداره کل تامین اجتماعی ارسال کنند

وی درباره زمان مشمول شدن متقاضیان بیمه بیکاری گفت: مشاغل پرخطر تا پایان اردیبهشت بیمه بیکاری دریافت می‌کنند و مشاغل کم خطر که به دستور رییس جمهوری باید فعالیت خود را آغاز کنند فعلا تصمیم بر این است که تا پایان فروردین ماه بیمه بیکاری دریافت کنند.

بابایی اظهارداشت: اگرچه موارد قانونی را به سازمان برنامه و بودجه اعلام کردیم اما شروع پرداخت، مبلغ پرداخت و مدت پرداخت هنوز اعلام نشده است.

وی درباره پرداخت مجدد بیمه بیکاری به مشمولان گفت: دریافت مجدد بیمه بیکاری منوط به این است که ستاد ملی مقابله با کرونا تایید کند که آیا با ادامه شیوع کرونا و تعطیلی کارگاه ها افراد مشمول دریافت مجدد هستند یا نه؟

بابایی افزود: پیش‌بینی شده در کارگروهی متشکل از سازمان برنامه و بودجه، سازمان تامین اجتماعی و وزارت تعاون، کار و رفاه اجتماعی چنانچه عنوانی شغلی نیاز به بازنگری داشت بازنگری شود.



بیکاری، یکی از تبعات اقتصادی شیوع کروناست که به‌واسطه اعمال محدودیت‌های ترددی و تعطیلی کسب‌وکارها، دام‌گیر بخش قابل‌توجهی از نیروی کار کشور می‌شود.

در شرایط عادی، چنانچه کسی شغل خود را از دست بدهد و مانند مشمولان قانون کار، سه درصد حق بیمه بیکاری را پرداخته باشد، می‌تواند ضمن درخواست استفاده از بیمه بیکاری در ادارات کار و پس از طی مراحل اداری، تا سقف ۸۰ درصد حقوق ماهانه خود را به‌عنوان مستمری در دوره بیکاری دریافت کند.

این مبلغ از صندوق بیکاری بیمه تأمین اجتماعی و در ازای سه درصد حق بیمه‌ای که به نام کارگر در دوره اشتغال پرداخت شده، به‌حساب کارگران واریز می‌شود.

اما کسانی که در دوره کرونا بیکار شده‌اند و از بیمه بیکاری محروم بوده‌اند، شرایط متفاوتی دارند و باید به دنبال استفاده از نوع تازه‌ای مستمری بیکاری باشند که دولت در نظر گرفته است.

دولت برای حمایت از معیشت کسانی که بالا‌جبار

آگهی مزایده فروش واحد مسکونی (نوبت دوم)

شهرداری لار در نظر دارد به استناد مجوز شماره ۱۲۲۱-۹۷/۹/۲۴ شورای اسلامی شهر لار نسبت به فروش یک واحد آپارتمان به مساحت ۶۳/۲۷ مترمربع به آدرس: تهران- خیابان کریم خان زند -ترسیده به میدان ولیعصر- کوچه شاهد پلاک ۱۰ طبقه اول واحد یک از طریق مزایده طبق آئین نامه مالی شهرداری و شرایط زیر اقدام نماید. لذا کلیه متقاضیان می توانند پس از واریز وجه سپرده شرکت در مزایده پیشنهاد مبلغ خود را به همراه فیش سپرده به دبیرخانه شهرداری تحویل نمایند.

- ۱- مبلغ واریزی بابت سپرده شرکت در مزایده ۶۱۱/۵۲۰/۰۵۰ ریال می باشد که می بایست فیش مخصوص واحد درآمد اخذ و به حساب شماره ۱۰۰۷۹۰۲۲۹۶۶-۱ بانک شهر و یا ارائه ضمانت نامه بانکی معتبر به همان مبلغ واریز گردد.
- ۲- حداقل قیمت پایه آپارتمان مورد نظر به ازای هر متر مربع مبلغ ۱۹۲/۰۰۰/۰۰۰ ریال ، جمعاً به مبلغ ۱۲/۲۳۰/۰۴۱/۰۰۰ ریال می باشد.
- ۳- سپرده نقرات اول تا سوم در صورتیکه برنده مزایده شناخته شده اند و حاضر به انجام معامله نگردند به ترتیب به نفع شهرداری ضبط خواهد شد.
- ۴- شهرداری در رد یا قبول یک یا کلیه پیشنهادات مجاز و مختار است و به پیشنهادات خارج از موعد مقرر یا مخدوش تر ترتیب اثر داده نخواهد شد.
- ۵- کلیه هزینه های آگهی، کارشناسی و غیره که در اثر مزایده حادث گردد به عهده برنده مزایده خواهد بود.
- ۷- آخرین مهلت شرکت در مزایده پایان ساعت اداری ۹۹/۰۲/۲۵ و تاریخ بازگشایی پاکتها مورخه ۹۹/۰۲/۲۷ است.

انتشار چاپ اول: ۹۹/۰۲/۱۰
انتشار چاپ دوم: ۹۹/۰۲/۱۶

محمدرضا قنبرنژاد - شهردار لار م /الف /۱۱۳۷ شناسه آگهی: ۸۲۷۶۶۶

آگهی پذیرش میلادارستان
۵۲۲۴۴۷۷۵
۵۲۲۴۳۸۴۴



روش های کار با اتوی بخار

۱- درجه اتو را همیشه از حرارت کم به زیاد بیاورید، نه بالعکس. هیچگاه اتو را داغ داغ نکنید، و بعد پارچه ای را آماده و اتو کردن را ادامه دهید.

۲- اتو را روی حرارت کم قرار داده و اگر موقع اتوکردن مشاهده کردید حرارت کم است، کم کم درجه را زیاد کنید (چراغ اتو در این موارد کمک زیادی به شما برای اعلام رسیدن اتو به حرارت لازم می نماید که به محض خاموش شدن لامپ، اتو آماده استفاده است)

۳- داخل اتوی بخار همیشه باید آبی که املاح و جرم ندارد، ریخته شود. بهترین روش پرکردن آن، آب مقطر است؛ ولی چون همیشه در دسترس نیست، می توانید از آب جوشیده یا برفک ذوب شده یخچال که هیچگونه املاحی ندارد، استفاده کنید.

۴- پس از استفاده از اتوی بخار حتماً آب داخل آن را خالی کنید، درغیر این صورت باعث پوسیدگی و زنگ زدگی قسمت های داخلی آن می شود.

۵- برای تمیز کردن اتو، هیچگاه از چاقو و اجسام زبر استفاده نکنید، بلکه اتو را داغ کنید و سپس با سیم ظرفشویی نرم یا سنباده بسیار نرم روی آن در یک جهت بکشید تا پاک شود.

۶- اگر پس از مدتی به دلیل رسوبات و املاح آب، منافذ بخار اتوی شما جرم گرفت و بخار نداد، می توانید یک سوم استکان سرکه را با دو سوم استکان آب مخلوط کرده و در داخل اتو بریزید و اتو را گرم کنید و به حالت اتوکردن قرار دهید تا سرکه در اثر حرارت، املاح را حل کرده و بشوید. البته همیشه این کار به دلیل رسوب بیش از اندازه رسوبات در داخل اتو امکانپذیر نیست و برای سرویس اتوبخار باید به تعمیرکار متخصص اتو بخار مراجعه کنید.



نکاتی برای شستشوی روتختی

از شستشوی روتختی به همراه بقیه البسه یا حوله ها جدا خود داری کنید.

بعد از شستشوی روتختی یا کالاهای خواب آن ها را در هوای آزاد و نور خورشید خشک نمایید.

در هنگام شستشوی دقت کنید که رنگ روتختی شما ثابت باشد.

برای اطمینان از این مورد قبل از شستشوی قسمت کوچک و مخفی از رو تختی خود را در محلول شوینده قرار دهید و به رنگ آن توجه کنید.

در صورت مشاهده ی تغییر رنگ، رو تختی خود را برای شستشوی به خوشکنشویی برید.

از قدرت نور خورشید غافل نشوید. آفتاب یک عامل موثر در سفیدی و درخشندگی ملافه ها و رو تختی و از بین برنده ی میکروب ها محسوب می شود.

برای شستشوی ملحفه و روتختی هرگز از سفید کننده ها استفاده نکنید اما اگر باز هم، اصرار به استفاده از سفید کننده ها دارید حتماً از سفید کننده های شناخته شده استفاده کنید.

حتماً رو تختی خود را بعد از شستشوی سریعاً از ماشین خارج کرده، و در محیط مناسب پهن و خشک کنید.

بهتر است برای شستشوی رو تختی های رنگی، از مواد شوینده مخصوص پارچه های رنگی استفاده شود.

جهت خشک کردن رو تختی ها بهتر است آن ها در جای مسطح پهن کنید و از فشردن و آویزان کردن آن ها خود داری کنید.

نکته پایانی اینکه توصیه می شود قبل از خرید روتختی به جنس آن توجه کافی داشته باشید تا در مراحل استفاده و شستشوی آن دچار مشکل نشوید.

استفاده از خمیر دندان

برخی از خمیر دندانها حاوی جوش شیرین یا سایر مواد تشکیل دهنده ساینده هستند که حتی مقدار کمی از آن ها می تواند به نقره آسیب جدی وارد کند. برای تمیز کردن نقره می توانید از خمیر دندان استفاده کنید، اما برای این کار باید یک خمیر دندان بدون ژل که خاصیت جرم زدایی ندارد را انتخاب کنید. یک پارچه نرم و ملایم یا یک اسفنج مرطوب بردارید و خمیردندان را بر روی آن قرار دهید. سپس پارچه را روی نقره به آرامی و در یک خط مستقیم، عقب و جلو ببرید.

نکات مورد توجه:

۱- اگر احساس کردید خمیر دندان نقره را خراش می دهد این کار را متوقف کنید.

۲- اگر پارچه یا اسفنج با حرکت روی نقره تیره می شود، مرتب خمیر دندان را به قسمت های تمیز پارچه بمالید و دوباره به آرامی نقره را تمیز کنید.

۳- بعد از اینکه تمیز کردن نقره با پارچه و خمیر دندان تمام شد، آن را به طور کامل با آب گرم بشویید و با یک حوله نرم خشک کنید. در هنگام استفاده از خمیر دندان به عنوان جلا دهنده نقره کاملاً محتاط باشید.

استفاده از جوش شیرین

جوش شیرین لکه های نقره را از بین می برد اما ممکن است به نقره آسیب بزند و باعث نازک شدن قطعات نقره شود. با این حال یک روش عالی برای تمیز کردن ظروف نقره استفاده از جوش شیرین است اما بهتر است به ندرت به کار برده شود.

یک قاشق چای خوری جوش شیرین را با یک قاشق چای خوری آب گرم درون یک ظرف مخلوط کنید سپس با یک دستمال یا اسفنج تمیز خمیر به دست آمده را روی قطعات نقره بکشید. بعد قطعات نقره را به خوبی با آب

مواد لازم:

خامه صبحانه (خامه پاکتی) : ۴۰۰ میلیلیتر

شکر : ۱۰۰ گرم

طرز تهیه:

برای تهیه خامه فرم گرفته، بعد از باز کردن در پاکت خامه، آب داخل آن را دور ریخته و یا برای تهیه سوپ کنار بگذارید.

خامه پاکتی را داخل ظرف استیل ریخته و روی خامه شکر بریزید.

با چنگال و فقط به اندازه های که شکر داخل خامه مخلوط شود، مواد را هم بزنید.

حالا خامه زده شده را داخل فریزر قرار دهید تا تگری شود.

بسته به فصل، مدت زمان ماندن خامه در فریزر متفاوت است. برای مثال در فصل زمستان بعد از ۲۰ دقیقه خامه شما آماده خواهد بود اما اگر در فصل تابستان هستید، زمان بیشتر لازم دارید.

بعد از زمان مورد نظر، شکل خامه شما کمی از حالت شل درآمده و کمی سفت خواهد بود.

توصیه میشود از ابتدا یک ظرف بزرگ را برای کار انتخاب کنید زیرا حجم خامه در آخر حداقل ۶ برابر میشود و به ظرف بزرگ نیاز است.

در اوایل کار، خامه کاملاً آب میشود ولی تصور باشید و همینطور به همزدن ادامه بدهید.

همچنین در اوایل کار، داخل خامه تکه های

تمیز و درخشان کردن وسایل نقره ای



گرم شستشو دهید و در انتها نقره ها را با یک دستمال نرم یا یک حوله خشک کنید.

تمیز کردن نقره با روش الکتروشیمیایی

برای انجام این کار به یک ظرف مناسب آب داغ، یک فویل آلومینیومی و مقدار زیادی نمک خوراکی نیاز دارید. درون ظرف، آب داغ بریزید و به اندازه کافی نمک اضافه کنید، حداقل یک دقیقه آن را هم بزنید و اجازه دهید نمک در آب گرم حل بشود.

به جای نمک می توانید از جوش شیرین هم استفاده کنید اما نمک برای ظروف نقره مناسب تر است. فویل را در ظرف آب گرم و نمک قرار دهید. قطعات نقره را درون ظرف

روی فویل بگذارید. بعد از چند دقیقه، نقره را بیرون آورده و خوب بشویید.

مطمئن شوید که نقره روی فویل آلومینیومی قرار می گیرد تا این روش درست جواب دهد. نقره

و آلومینیوم، با آب نمک بین آنها، یک باتری را تشکیل می دهند و هنگامی که نقره با آلومینیوم تماس پیدا می کند، یک جریان کوچک در باتری جاری می شود، به این ترتیب واکنش شیمیایی

بعد از شستن نقره ها با یک پارچه نرم به آرامی آن ها را خشک کنید. توصیه می شود هنگام کار با نقره از دستکش پنبه ای یا نتریل استفاده کنید که حاوی گوگرد نباشد، زیرا بخار گوگرد نقره را لکه دار می کند.

نحوه تمیز کردن تخته گوشت

با روش های موثر زیر تخته ای تمیز و عاری از باکتری داشته باشید:

- در صورت عدم استفاده از تخته گوشت، آن را خشک نگه دارید.

- تخته گوشت را با آب داغ و صابون بشویید سپس آبکشی نمایید. از قرار دادن و خیس کردن آن داخل آب خودداری کنید. چون تخته آب را جذب و بعد از خشک شدن ترک خواهد خورد.

- با سرکه سفید محکم روی تخته بکشید تا ضد عفونی شود. این روش خوبی برای کسانیسیت که به مواد شیمیایی حساسیت دارند.

- پرآکسید هیدروژن ۳% را روی دستمال کاغذی بریزید و تخته را با آن پاک کنید. این کار را بعد از تمیز کردن با سرکه انجام دهید تا باکتری های بیش تری از بین بروند.

- سفیدکننده ملایمی را انتخاب و روی تخته بریزید. قبل از آبکشی، چند دقیقه صبر کنید. به جای آن همچنین می توانید از سرکه نیز استفاده کنید.

- می توانید از دستمال کاغذی برای خشک کردن تخته گوشت استفاده کنید یا بگذارید در هوای آزاد خشک شود.

- روی تخته نمک یا جوش شیرین بمالید. چند دقیقه صبر کنید سپس آن را بشویید.

- روی تخته گوشت نمک بپاشید و نیچی از یکی از مرکبات را روی تخته بمالید. تخته گوشت را با آب داغ و صابون بشویید.

- روی تخته گوشت سرکه رقیق نشده بریزید و آبکشی کنید.

اما اگر هم خامه اضافه آمد، میتوانید آن را فریز کنید و برای مدت ها داخل فریزر و البته درون ظرف دربسته نگهداری کنید.

توجه کنید که خامه را نباید کنار مواد بودار قرار داد زیرا بو را جذب میکند.

در ظرف نیز باید حساسی کبیپ و محکم باشد که خامه هوا نخورد و بافت و طعم خود را از دست ندهد.

برای استفاده از خامه فریز شده، خامه را فریزر در آورده و خوب هم بزنید. به این ترتیب، کاملاً مثل روز اول خواهد شد.

اگر خامه فرم گرفته را در تابستان تهیه میکنید حتما جلوی کولر اینکار را انجام دهید.

برای همزدن خامه از ظرفی از جنس پیرکس، شیشه، پلاستیک و یا استیل استفاده کنید اما به هیچ وجه خامه را داخل ظرفی از جنس روی هم نزنید زیرا رنگ خامه تیره خواهد شد.

توصیه میشود که یک یا شیرینی را از روز قبل درسدت کنید و روی آن سفون کشیده، داخل یخچال نگه دارید و در روز جشن، خامه را تهیه کرده و خیلی سریع آن را تزئین کنید. در غیر اینصورت با همان شرایطی که گفته شد، خامه را از روز یا روزهای قبل تهیه کرده و داخل فریزر نگهداری کنید و موقع استفاده، دوباره آن را خوب بزنید تا به همین کیفیت برسد و بعد از آن استفاده کنید.

طرز تهیه خامه فرم گرفته



چربی مشاهده میکنید اما نگران نباشید، به همزدن ادامه دهید.

به همین ترتیب ۵ دقیقه، ۵ دقیقه همزدن را ادامه دهید تا حدیکه دیگر تکه های چربی در خامه به چشم نخورند و خامه کاملاً یکدست، لطیف و بپکی شده باشد.

این کار را آنقدر ادامه دهید تا خامه به فرمی برسد که رد پره های همزن داخل آن باقی بماند،

طرز تهیه حلیم

مواد لازم:

گندم پوست کنده: ۲ پیمانه

گوشت با کمی چربی: ۳۰۰ گرم

دارچین: مقداری

نمک: یک قاشق چایخوری

شکر: به میزان لازم

کره: ۱۰۰ گرم

پیاز متوسط: یک عدد

آب گوشت: ۵ لیوان

طرز تهیه:

در قابلمه گندم پوست گرفته را با پیاز و مقداری آب آبگوشت می بریزیم. گوشت و گندم پخته را با هم مخلوط کرده و می گوئیم تا حالت کش دار پیدا کند. همچنین می توان یک ربع به طول می انجامد. در این مرحله باید کاجی را دم کنید. بنابراین قابلمه را روی شعله پخش کن قرار داده و روی در آن دم کنی بگذارید. اجازه بدهید تا حدود نیم ساعت تا ۴۵ دقیقه کاجی دم بکشد. بعد از این مدت آن را در ظرف مورد نظر بریزید و سرو کنید. غلظت کاجی باید مانند فرنی نه خیلی سفت و نه خیلی شل باشد.

میزان سرخ شدن این مخلوط آردی مطمئن شوید، با یک قاشق چایخوری کمی از آرد سرخ شده را داخل آب بریزید اگر حباب از آن خارج شد به معنای سرخ شدن آرد است. پس از آماده شدن آرد، شیر را به آن اضافه کنید و مرتب آن را روی شعله ملایم اجاق گاز به هم بزنید. این مرحله حداقل یک ربع به طول می انجامد. در این مرحله باید کاجی را دم کنید. بنابراین قابلمه را روی شعله پخش کن قرار داده و روی در آن دم کنی بگذارید. اجازه بدهید تا حدود نیم ساعت تا ۴۵ دقیقه کاجی دم بکشد. بعد از این مدت آن را در ظرف مورد نظر بریزید و سرو کنید. غلظت کاجی باید مانند فرنی نه خیلی سفت و نه خیلی شل باشد.

میزان سرخ شدن این مخلوط آردی مطمئن شوید، با یک قاشق چایخوری کمی از آرد سرخ شده را داخل آب بریزید اگر حباب از آن خارج شد به معنای سرخ شدن آرد است. پس از آماده شدن آرد، شیر را به آن اضافه کنید و مرتب آن را روی شعله ملایم اجاق گاز به هم بزنید. این مرحله حداقل یک ربع به طول می انجامد. در این مرحله باید کاجی را دم کنید. بنابراین قابلمه را روی شعله پخش کن قرار داده و روی در آن دم کنی بگذارید. اجازه بدهید تا حدود نیم ساعت تا ۴۵ دقیقه کاجی دم بکشد. بعد از این مدت آن را در ظرف مورد نظر بریزید و سرو کنید. غلظت کاجی باید مانند فرنی نه خیلی سفت و نه خیلی شل باشد.

میزان سرخ شدن این مخلوط آردی مطمئن شوید، با یک قاشق چایخوری کمی از آرد سرخ شده را داخل آب بریزید اگر حباب از آن خارج شد به معنای سرخ شدن آرد است. پس از آماده شدن آرد، شیر را به آن اضافه کنید و مرتب آن را روی شعله ملایم اجاق گاز به هم بزنید. این مرحله حداقل یک ربع به طول می انجامد. در این مرحله باید کاجی را دم کنید. بنابراین قابلمه را روی شعله پخش کن قرار داده و روی در آن دم کنی بگذارید. اجازه بدهید تا حدود نیم ساعت تا ۴۵ دقیقه کاجی دم بکشد. بعد از این مدت آن را در ظرف مورد نظر بریزید و سرو کنید. غلظت کاجی باید مانند فرنی نه خیلی سفت و نه خیلی شل باشد.

میزان سرخ شدن این مخلوط آردی مطمئن شوید، با یک قاشق چایخوری کمی از آرد سرخ شده را داخل آب بریزید اگر حباب از آن خارج شد به معنای سرخ شدن آرد است. پس از آماده شدن آرد، شیر را به آن اضافه کنید و مرتب آن را روی شعله ملایم اجاق گاز به هم بزنید. این مرحله حداقل یک ربع به طول می انجامد. در این مرحله باید کاجی را دم کنید. بنابراین قابلمه را روی شعله پخش کن قرار داده و روی در آن دم کنی بگذارید. اجازه بدهید تا حدود نیم ساعت تا ۴۵ دقیقه کاجی دم بکشد. بعد از این مدت آن را در ظرف مورد نظر بریزید و سرو کنید. غلظت کاجی باید مانند فرنی نه خیلی سفت و نه خیلی شل باشد.

میزان سرخ شدن این مخلوط آردی مطمئن شوید، با یک قاشق چایخوری کمی از آرد سرخ شده را داخل آب بریزید اگر حباب از آن خارج شد به معنای سرخ شدن آرد است. پس از آماده شدن آرد، شیر را به آن اضافه کنید و مرتب آن را روی شعله ملایم اجاق گاز به هم بزنید. این مرحله حداقل یک ربع به طول می انجامد. در این مرحله باید کاجی را دم کنید. بنابراین قابلمه را روی شعله پخش کن قرار داده و روی در آن دم کنی بگذارید. اجازه بدهید تا حدود نیم ساعت تا ۴۵ دقیقه کاجی دم بکشد. بعد از این مدت آن را در ظرف مورد نظر بریزید و سرو کنید. غلظت کاجی باید مانند فرنی نه خیلی سفت و نه خیلی شل باشد.

میزان سرخ شدن این مخلوط آردی مطمئن شوید، با یک قاشق چایخوری کمی از آرد سرخ شده را داخل آب بریزید اگر حباب از آن خارج شد به معنای سرخ شدن آرد است. پس از آماده شدن آرد، شیر را به آن اضافه کنید و مرتب آن را روی شعله ملایم اجاق گاز به هم بزنید. این مرحله حداقل یک ربع به طول می انجامد. در این مرحله باید کاجی را دم کنید. بنابراین قابلمه را روی شعله پخش کن قرار داده و روی در آن دم کنی بگذارید. اجازه بدهید تا حدود نیم ساعت تا ۴۵ دقیقه کاجی دم بکشد. بعد از این مدت آن را در ظرف مورد نظر بریزید و سرو کنید. غلظت کاجی باید مانند فرنی نه خیلی سفت و نه خیلی شل باشد.

میزان سرخ شدن این مخلوط آردی مطمئن شوید، با یک قاشق چایخوری کمی از آرد سرخ شده را داخل آب بریزید اگر حباب از آن خارج شد به معنای سرخ شدن آرد است. پس از آماده شدن آرد، شیر را به آن اضافه کنید و مرتب آن را روی شعله ملایم اجاق گاز به هم بزنید. این مرحله حداقل یک ربع به طول می انجامد. در این مرحله باید کاجی را دم کنید. بنابراین قابلمه را روی شعله پخش کن قرار داده و روی در آن دم کنی بگذارید. اجازه بدهید تا حدود نیم ساعت تا ۴۵ دقیقه کاجی دم بکشد. بعد از این مدت آن را در ظرف مورد نظر بریزید و سرو کنید. غلظت کاجی باید مانند فرنی نه خیلی سفت و نه خیلی شل باشد.

میزان سرخ شدن این مخلوط آردی مطمئن شوید، با یک قاشق چایخوری کمی از آرد سرخ شده را داخل آب بریزید اگر حباب از آن خارج شد به معنای سرخ شدن آرد است. پس از آماده شدن آرد، شیر را به آن اضافه کنید و مرتب آن را روی شعله ملایم اجاق گاز به هم بزنید. این مرحله حداقل یک ربع به طول می انجامد. در این مرحله باید کاجی را دم کنید. بنابراین قابلمه را روی شعله پخش کن قرار داده و روی در آن دم کنی بگذارید. اجازه بدهید تا حدود نیم ساعت تا ۴۵ دقیقه کاجی دم بکشد. بعد از این مدت آن را در ظرف مورد نظر بریزید و سرو کنید. غلظت کاجی باید مانند فرنی نه خیلی سفت و نه خیلی شل باشد.

میزان سرخ شدن این مخلوط آردی مطمئن شوید، با یک قاشق چایخوری کمی از آرد سرخ شده را داخل آب بریزید اگر حباب از آن خارج شد به معنای سرخ شدن آرد است. پس از آماده شدن آرد، شیر را به آن اضافه کنید و مرتب آن را روی شعله ملایم اجاق گاز به هم بزنید. این مرحله حداقل یک ربع به طول می انجامد. در این مرحله باید کاجی را دم کنید. بنابراین قابلمه را روی شعله پخش کن قرار داده و روی در آن دم کنی بگذارید. اجازه بدهید تا حدود نیم ساعت تا ۴۵ دقیقه کاجی دم بکشد. بعد از این مدت آن را در ظرف مورد نظر بریزید و سرو کنید. غلظت کاجی باید مانند فرنی نه خیلی سفت و نه خیلی شل باشد.

میزان سرخ شدن این مخلوط آردی مطمئن شوید، با یک قاشق چایخوری کمی از آرد سرخ شده را داخل آب بریزید اگر حباب از آن خارج شد به معنای سرخ شدن آرد است. پس از آماده شدن آرد، شیر را به آن اضافه کنید و مرتب آن را روی شعله ملایم اجاق گاز به هم بزنید. این مرحله حداقل یک ربع به طول می انجامد. در این مرحله باید کاجی را دم کنید. بنابراین قابلمه را روی شعله پخش کن قرار داده و روی در آن دم کنی بگذارید. اجازه بدهید تا حدود نیم ساعت تا ۴۵ دقیقه کاجی دم بکشد. بعد از این مدت آن را در ظرف مورد نظر بریزید و سرو کنید. غلظت کاجی باید مانند فرنی نه خیلی سفت و نه خیلی شل باشد.

میزان سرخ شدن این مخلوط آردی مطمئن شوید، با یک قاشق چایخوری کمی از آرد سرخ شده را داخل آب بریزید اگر حباب از آن خارج شد به معنای سرخ شدن آرد است. پس از آماده شدن آرد، شیر را به آن اضافه کنید و مرتب آن را روی شعله ملایم اجاق گاز به هم بزنید. این مرحله حداقل یک ربع به طول می انجامد. در این مرحله باید کاجی را دم کنید. بنابراین قابلمه را روی شعله پخش کن قرار داده و روی در آن دم کنی بگذارید. اجازه بدهید تا حدود نیم ساعت تا ۴۵ دقیقه کاجی دم بکشد. بعد از این مدت آن را در ظرف مورد نظر بریزید و سرو کنید. غلظت کاجی باید مانند فرنی نه خیلی سفت و نه خیلی شل باشد.

میزان سرخ شدن این مخلوط آردی مطمئن شوید، با یک قاشق چایخوری کمی از آرد سرخ شده را داخل آب بریزید اگر حباب از آن خارج شد به معنای سرخ شدن آرد است. پس از آماده شدن آرد، شیر را به آن اضافه کنید و مرتب آن را روی شعله ملایم اجاق گاز به هم بزنید. این مرحله حداقل یک ربع به طول می انجامد. در این مرحله باید کاجی را دم کنید. بنابراین قابلمه را روی شعله پخش کن قرار داده و روی در آن دم کنی بگذارید. اجازه بدهید تا حدود نیم ساعت تا ۴۵ دقیقه کاجی دم بکشد. بعد از این مدت آن را در ظرف مورد نظر بریزید و سرو کنید. غلظت کاجی باید مانند فرنی نه خیلی سفت و نه خیلی شل باشد.

میزان سرخ شدن این مخلوط آردی مطمئن شوید، با یک قاشق چایخوری کمی از آرد سرخ شده را داخل آب بریزید اگر حباب از آن خارج شد به معنای سرخ شدن آرد است. پس از آماده شدن آرد، شیر را به آن اضافه کنید و مرتب آن را روی شعله ملایم اجاق گاز به هم بزنید. این مرحله حداقل یک ربع به طول می انجامد. در این مرحله باید کاجی را دم کنید. بنابراین قابلمه را روی شعله پخش کن قرار داده و روی در آن دم کنی بگذارید. اجازه بدهید تا حدود نیم ساعت تا ۴۵ دقیقه کاجی دم بکشد. بعد از این مدت آن را در ظرف مورد نظر بریزید و سرو کنید. غلظت کاجی باید مانند فرنی نه خیلی سفت و نه خیلی شل باشد.

میزان سرخ شدن این مخلوط آردی مطمئن شوید، با یک قاشق چایخوری کمی از آرد سرخ شده را داخل آب بریزید اگر حباب از آن خارج شد به معنای سرخ شدن آرد است. پس از آماده شدن آرد، شیر را به آن اضافه کنید و مرتب آن را روی شعله ملایم اجاق گاز به هم بزنید. این مرحله حداقل یک ربع به طول می انجامد. در این مرحله باید کاجی را دم کنید. بنابراین قابلمه را روی شعله پخش کن قرار داده و روی در آن دم کنی بگذارید. اجازه بدهید تا حدود نیم ساعت تا ۴۵ دقیقه کاجی دم بکشد. بعد از این مدت آن را در ظرف مورد نظر بریزید و سرو کنید. غلظت کاجی باید مانند فرنی نه خیلی سفت و نه خیلی شل باشد.

طرز تهیه کاجی:

مواد لازم:

آرد گندم: یک پیمانه

کره: ۱۰۰ گرم

شکر: ۲ پیمانه

گلاب: یک چهارم پیمانه

زعفران ساییده شده: به میزان دلخواه

آب: ۳ پیمانه

طرز تهیه:

ابتدا آب و شکر را در ظرفی ریخته و روی حرارت ملایم اجاق گاز بگذارید تا شکر در آب حل شود. سپس زعفران را به مواد اضافه کنید تا مخلوط آب و شکر قوام پیدا کند. شیر قوام یافته باید مانند شیر مریا غلیظ و کشدار شود. دقت داشته باشید گلاب را در مرحله پایانی قوام آمدن شیر اضافه کنید تا عطر آن از بین نرود.

بعد از این مرحله کره را در یک ظرف ریخته و روی حرارت ملایم اجاق گاز قرار دهید. پس از اینکه کره آب شد، آرد گندم را به آن اضافه کنید و مرتب هم بزنید تا آرد تغییر رنگ پیدا کرده و طلایی متمایل به قهوه ای شود. برای اینکه از کافی بودن

مقداری آب گرم به آن اضافه کرده در این مدت تمام وقت آنرا زیر نظر داشته و مدام بهم بزنید در غیر این صورت برنج به کف قابلمه خواهد چسبید، هرچه به آخر طبخ نزدیک تر بشوید امکان چسبیدن ته قابلمه بیشتر می شود در نتیجه در اواخر کار مدام شله زرد را هم زده کمی مانده به آخرهای کار وقتی تقریباً برنجها خوب نرم و له شد شکر ، گلاب، هل و کره را به آن افزوده و هم بزنید معمولاً نیازی به افزودن آب نیست چون مقدار آب داده شده کفایت می کند ولی برنج های گوناگون مقدار آب بیشتر یا کمتری نیاز دارند.

باید دقت کرد وقتی شله زرد آماده است که زیاد شل نباشد وقتی آنرا در ظرف می ریزیم نباید ولو شود و حالت آش داشته باشد البته باید دقت کرد شله زرد وقتی سرد شد هم مقداری سفت تر خواهد شد.

مقداری آب گرم به آن اضافه کرده در این مدت تمام وقت آنرا زیر نظر داشته و مدام بهم بزنید در غیر این صورت برنج به کف قابلمه خواهد چسبید، هرچه به آخر طبخ نزدیک تر بشوید امکان چسبیدن ته قابلمه بیشتر می شود در نتیجه در اواخر کار مدام شله زرد را هم زده کمی مانده به آخرهای کار وقتی تقریباً برنجها خوب نرم و له شد شکر ، گلاب، هل و کره را به آن افزوده و هم بزنید معمولاً نیازی به افزودن آب نیست چون مقدار آب داده شده کفایت می کند ولی برنج های گوناگون مقدار آب بیشتر یا کمتری نیاز دارند.

باید دقت کرد وقتی شله زرد آماده است که زیاد شل نباشد وقتی آنرا در ظرف می ریزیم نباید ولو شود و حالت آش داشته باشد البته باید دقت کرد شله زرد وقتی سرد شد هم مقداری سفت تر خواهد شد.

مقداری آب گرم به آن اضافه کرده در این مدت تمام وقت آنرا زیر نظر داشته و مدام بهم بزنید در غیر این صورت برنج به کف قابلمه خواهد چسبید، هرچه به آخر طبخ نزدیک تر بشوید امکان چسبیدن ته قابلمه بیشتر می شود در نتیجه در اواخر کار مدام شله زرد را هم زده کمی مانده به آخرهای کار وقتی تقریباً برنجها خوب نرم و له شد شکر ، گلاب، هل و کره را به آن افزوده و هم بزنید معمولاً نیازی به افزودن آب نیست چون مقدار آب داده شده کفایت می کند ولی برنج های گوناگون مقدار آب بیشتر یا کمتری نیاز دارند.

باید دقت کرد وقتی شله زرد آماده است که زیاد شل نباشد وقتی آنرا در ظرف می ریزیم نباید ولو شود و حالت آش داشته باشد البته باید دقت کرد شله زرد وقتی سرد شد هم مقداری سفت تر خواهد شد.

مقداری آب گرم به آن اضافه کرده در این مدت تمام وقت آنرا زیر نظر داشته و مدام بهم بزنید در غیر این صورت برنج به کف قابلمه خواهد چسبید، هرچه به آخر طبخ نزدیک تر بشوید امکان چسبیدن ته قابلمه بیشتر می شود در نتیجه در اواخر کار مدام شله زرد را هم زده کمی مانده به آخرهای کار وقتی تقریباً برنجها خوب نرم و له شد شکر ، گلاب، هل و کره را به آن افزوده و هم بزنید معمولاً نیازی به افزودن آب نیست چون مقدار آب داده شده کفایت می کند ولی برنج های گوناگون مقدار آب بیشتر یا کمتری نیاز دارند.

باید دقت کرد وقتی شله زرد آماده است که زیاد شل نباشد وقتی آنرا در ظرف می ریزیم نباید ولو شود و حالت آش داشته باشد البته باید دقت کرد شله زرد وقتی سرد شد هم مقداری سفت تر خواهد شد.

مقداری آب گرم به آن اضافه کرده در این مدت تمام وقت آنرا زیر نظر داشته و مدام بهم بزنید در غیر این صورت برنج به کف قابلمه خواهد چسبید، هرچه به آخر طبخ نزدیک تر بشوید امکان چسبیدن ته قابلمه بیشتر می شود در نتیجه در اواخر کار مدام شله زرد را هم زده کمی مانده به آخرهای کار وقتی تقریباً برنجها خوب نرم و له شد شکر ، گلاب، هل و کره را به آن افزوده و هم بزنید معمولاً نیازی به افزودن آب نیست چون مقدار آب داده شده کفایت می کند ولی برنج های گوناگون مقدار آب بیشتر یا کمتری نیاز دارند.

باید دقت کرد وقتی شله زرد آماده است که زیاد شل نباشد وقتی آنرا در ظرف می ریزیم نباید ولو شود و حالت آش داشته باشد البته باید دقت کرد شله زرد وقتی سرد شد هم مقداری سفت تر خواهد شد.

مقداری آب گرم به آن اضافه کرده در این مدت تمام وقت آنرا زیر نظر داشته و مدام بهم بزنید در غیر این صورت برنج به کف قابلمه خواهد چسبید، هرچه به آخر طبخ نزدیک تر بشوید امکان چسبیدن ته قابلمه بیشتر می شود در نتیجه در اواخر کار مدام شله زرد را هم زده کمی مانده به آخرهای کار وقتی تقریباً برنجها خوب نرم و له شد شکر ، گلاب، هل و کره را به آن افزوده و هم بزنید معمولاً نیازی به افزودن آب نیست چون مقدار آب داده شده کفایت می کند ولی برنج های گوناگون مقدار آب بیشتر یا کمتری نیاز دارند.

باید دقت کرد وقتی شله زرد آماده است که زیاد شل نباشد وقتی آنرا در ظرف می ریزیم نباید ولو شود و حالت آش داشته باشد البته باید دقت کرد شله زرد وقتی سرد شد هم مقداری سفت تر خواهد شد.

مقداری آب گرم به آن اضافه کرده در این مدت تمام وقت آنرا زیر نظر داشته و مدام بهم بزنید در غیر این صورت برنج به کف قابلمه خواهد چسبید، هرچه به آخر طبخ نزدیک تر بشوید امکان چسبیدن ته قابلمه بیشتر می شود در نتیجه در اواخر کار مدام شله زرد را هم زده کمی مانده به آخرهای کار وقتی تقریباً برنجها خوب نرم و له شد شکر ، گلاب، هل و کره را به آن افزوده و هم بزنید معمولاً نیازی به افزودن آب نیست چون مقدار آب داده شده کفایت می کند ولی برنج های گوناگون مقدار آب بیشتر یا کمتری نیاز دارند.

باید دقت کرد وقتی شله زرد آماده است که زیاد شل نباشد وقتی آنرا در ظرف می ریزیم نباید ولو شود و حالت آش داشته باشد البته باید دقت کرد شله زرد وقتی سرد شد هم مقداری سفت تر خواهد شد.

پیشنادهای ویژه افطار در ماه مبارک رمضان

طرز تهیه شله زرد

مواد لازم برای چهار نفر:

برنج: ۲ لیوان

شکر: ۴ لیوان

گلاب: یک لیوان

کره: ۵ تا ۶ قاشق سوپ خوری

خلال بادام: سه چهارم لیوان

زعفران و هل: به اندازه ی لازم

دارچین برای تزئین: به اندازه ی لازم

آب سرد: ۱۴ تا ۱۶ لیوان



مهربان تر باشیم

تاکید بر مهربانی بر کوچکترها و احترام به بزرگترها دراین ماه مهم است. مهربانی آن هم در شرایط روزه داری سختی‌های خودش را دارد. مهربانی بچه‌ها اگر به سن تکلیف رسیده باشند نوعی و اگر نرسیده باشند نوعی دیگر توان و انرژی نیاز دارد که نباید از آن غافل شد. از مصادیق ساده مهربانی کردن با فرزندان بوسیدن آنهاست. رسول خدا(ص) می‌فرماید: «فرزندان‌تان را زیاد ببوسید به راستی که برای شما در برابر هر بوسه درجه‌ای در بهشت است که مصافحتش ۵۰۰ سال است.» شاید همین خاطرات شیرینی که از مهربان‌تر شدن در ماه رمضان در ذهن اهل خانه می‌ماند. آنها را نسبت به مهمانی خدا ترغیب کند. راستی یادمان باشد با بچه‌هایی که به هر علتی از تمکین دستور خدا سر باز می‌زنند شدت و خشونت نداشته باشیم.

در سختی منسوب به امیرمومنان(ع) آمده است: هر گاه جوانی را سرزنش می‌کنی راهی برای برون رفت از خاطیش بگذار تا به ستیزه جویی وادار نشود.

مراقب باشیم که طوری رفتار نکنیم که فرزند ما اگر هم دلش نسبت به انجام تکالیف الهی نرم شد، از لج ما نسبت به انجام ندادن آن سرباز بزند.

به بچه‌ها قرآن بیاموزیم

ماه رمضان، بهار قرآن است بهتر است در این



پذیرفتن و تصدیق کردن موقعی جلوه پیدا خواهد کرد که ما با میل و رغبت و بدون قید و شرط، کسی را دوست بداریم. آیا می توانیم اشتباهات کسی را ببینیم و همچنان برایمان مهم باشد و نگرانش باشیم؟ هیچ راهی بهتر از باور و تأیید یک فرد، بابت همان چیزی که هست و نه به خاطر کاری که انجام میدهد، وجود ندارد.

عشق ورزی

عشق ورزی با ابراز محبت و توجه از طریق تماس فیزیکی و کلام محبت آمیز جلوه خواهد کرد. به افراد مورد علاقه مان بگوییم که دوستانمان داریم. به همسرمان، فرزندان مان و به همکاران مان عشق و محبت مان را ابراز کنیم. به آنهایی که در بیمارستان بستری هستند و به کسانی که در مراسم ازدواج یا سوگواری خواهیم دید، محبت مان را اعلام کنیم. امروز با یک نفر از افراد مورد علاقه مان تماس بگیریم و به او بگوییم: «من به تو رنگ زدم تا فقط بگویم، ممنونم که بخشی از زندگی من و یک دوست خوب برایم هستی. دوستت دارم و افتخار می‌کنم که تو را دوست خطاب کنم»

سپاسگزاری

سپاسگزاری و قدردانی با ابراز تشکر و تحسین جلوه خواهد کرد، مخصوصاً با درک کارهایی که یک نفر انجام داده است.

نشان دادن رضایت از فرد

مواظقت و رضایت وقتی نمود عینی خواهد کرد که کسی را تأیید کنیم و اهمیت و ارزش آن رابطه را بدانیم.

وقتی وارد دنیای فرد دیگری خواهیم شد، ارتباط برقرار کردن معنادار می شود. هیچ چیز جایگزین وقت گذاشتن برای کسی نمی شود، و نکته ای که مهم است تنها گذراندن زمان نیست، بلکه باید با تمام وجودمان به او گوش کنیم. اگر واقعاً به حرف های فرد مقابل مان با مصمم قلب گوش دهیم و با رفتارمان به او امیدواری دهیم، چه شاد باشد و چه غمگین، او در نهایت آرام و خوشحال خواهد شد.

تسلی دادن

ما می توانیم با استفاده از کلمات و گفتار مناسب و تماس فیزیکی، تسلی و امیدواری بدهیم. اگر کسی غصه دار است، به دو جمله واقعاً نیاز دارد: «کاملاً درکت میکنم» و «دوستت دارم.» دست مان را روی شانه ی کسی که درد و ناراحتی دارد قرار گذاشته و به او بگوییم که کنارتش هستیم.

تشویق کردن

تشویق را می توانیم با ترغیب فرد به مایوس نشدن و پشتکار داشتن برای رسیدن به هدف، انجام دهیم. به او رنگ بزیم، برایش پیام بگذاریم، او را ستایش نماییم و به سینما یا رستوران ببریم تا با این کار به فردی که می خواهیم امیدواری بدهیم. انسان ها عاشق این هستند که کسی به



مهربان تر باشیم

تاکید بر مهربانی بر کوچکترها و احترام به بزرگترها دراین ماه مهم است. مهربانی آن هم در شرایط روزه داری سختی‌های خودش را دارد. مهربانی بچه‌ها اگر به سن تکلیف رسیده باشند نوعی و اگر نرسیده باشند نوعی دیگر توان و انرژی نیاز دارد که نباید از آن غافل شد. از مصادیق ساده مهربانی کردن با فرزندان بوسیدن آنهاست. رسول خدا(ص) می‌فرماید: «فرزندان‌تان را زیاد ببوسید به راستی که برای شما در برابر هر بوسه درجه‌ای در بهشت است که مصافحتش ۵۰۰ سال است.» شاید همین خاطرات شیرینی که از مهربان‌تر شدن در ماه رمضان در ذهن اهل خانه می‌ماند. آنها را نسبت به مهمانی خدا ترغیب کند. راستی یادمان باشد با بچه‌هایی که به هر علتی از تمکین دستور خدا سر باز می‌زنند شدت و خشونت نداشته باشیم.

در سختی منسوب به امیرمومنان(ع) آمده

است: هر گاه جوانی را سرزنش می‌کنی راهی برای برون رفت از خاطیش بگذار تا به ستیزه جویی وادار نشود.

مراقب باشیم که طوری رفتار نکنیم که فرزند ما اگر هم دلش نسبت به انجام تکالیف الهی نرم شد، از لج ما نسبت به انجام ندادن آن سرباز بزند.

به بچه‌ها قرآن بیاموزیم

ماه رمضان، بهار قرآن است بهتر است در این



محمدرضا فاریابی

حضرت فاطمه(س) مانند سایر انسان های نمونه از بین مردم برمی خیزد، او در بین آنان زندگی می کند و از تمامی ویژگی های فرزندان بشر برخوردار است، در زندگی با سختی هایی مواجه می شود، با ناملایمات زندگی کنار می آید، چون دیگر دختران و بیشتر از آنها به پدرش عشق می ورزد، همسر و فرزنداناش را عاشقانه دوست می دارد، آنان را به جهت معصوم بودن از ابراز محبت خویش بی نصیب نمی سازد و فرزنداناش را با زیباترین کلمات آرام می نماید: قرهٔ عینی (نورچشم من)، ثمره فوادی (میوه دلم)، با همسرش به غایب مهربان است، دشواری های علی(ع) در تأمین معاش را احساس می کند، هیچ گاه دل همسرش را نمی آزدرد، نگران فرزنداناش است، حتی آن گاه که در بستر بیماری آرمیده است مادرانه دغدغه فرزنداناش را دارد، هم اوئی که تسلیم رضای الهی است و مقدرات خداوندی را می شناسد، چون مادری دلسوز همسرش را از این تلاطم درونی مطلع می سازد و سفارش فرزندان و شیوه نگهداری آنان را به علی (ع) می نماید. مهرش به پدر زانداوصف است، همین طور مهر پدر به او و این سخن که « فاطمه پاره تن رسول الله است» زبانزد عام و خاص است. او در شرایط روزه داری می گویند تا سختی‌های روزه داری را برای بچه هایشان آسان‌تر کنند.

حال خودمان را عوض کنیم

به ظاهر و باطن خودمان برسیم. تر و تازه باشیم تا این حال و احوال تازه را بتوانیم به خانواده‌مان هم منتقل کنیم. شاید نتوانیم تمام قرآن را در ماه مبارک تلاوت کنیم اما برای خودمان قراری بگذاریم که به اندازه توان‌مان در قرآن تدبر کنیم.

خودمان را مقید کنیم که دلمان را بتکانیم و در دل‌مان هیچ غلی نسبت به مومنان نماند و دشمنی‌هایمان رنگ و بوی خدایی داشته باشد.

کمتر کسی پیدا می شود که وقت ازدواج معیارهایی مثل شغل، درآمد، فرهنگ خانوادگی، تحصیلات ... را در اولویت دوم قرار دهد و به عنوان اولویت اول به چیزی مثل هویت بپردازد. حتی کسانی که شخصیت، اخلاق و مسائل معنوی را به عنوان فاکتور اول ازدواج در نظر خودمان را مقید کنیم که دلمان را بتکانیم و در دل‌مان هیچ غلی نسبت به مومنان نماند و دشمنی‌هایمان رنگ و بوی خدایی داشته باشد.

کمتر کسی پیدا می شود که وقت ازدواج معیارهایی مثل شغل، درآمد، فرهنگ خانوادگی، تحصیلات ... را در اولویت دوم قرار دهد و به عنوان اولویت اول به چیزی مثل هویت بپردازد.

حتی کسانی که شخصیت، اخلاق و مسائل معنوی را به عنوان فاکتور اول ازدواج در نظر خودمان را مقید کنیم که دلمان را بتکانیم و در دل‌مان هیچ غلی نسبت به مومنان نماند و دشمنی‌هایمان رنگ و بوی خدایی داشته باشد.

کمتر کسی پیدا می شود که وقت ازدواج معیارهایی مثل شغل، درآمد، فرهنگ خانوادگی، تحصیلات ... را در اولویت دوم قرار دهد و به عنوان اولویت اول به چیزی مثل هویت بپردازد.

کمتر کسی پیدا می شود که وقت ازدواج معیارهایی مثل شغل، درآمد، فرهنگ خانوادگی، تحصیلات ... را در اولویت دوم قرار دهد و به عنوان اولویت اول به چیزی مثل هویت بپردازد.

کمتر کسی پیدا می شود که وقت ازدواج معیارهایی مثل شغل، درآمد، فرهنگ خانوادگی، تحصیلات ... را در اولویت دوم قرار دهد و به عنوان اولویت اول به چیزی مثل هویت بپردازد.

کمتر کسی پیدا می شود که وقت ازدواج معیارهایی مثل شغل، درآمد، فرهنگ خانوادگی، تحصیلات ... را در اولویت دوم قرار دهد و به عنوان اولویت اول به چیزی مثل هویت بپردازد.

کمتر کسی پیدا می شود که وقت ازدواج معیارهایی مثل شغل، درآمد، فرهنگ خانوادگی، تحصیلات ... را در اولویت دوم قرار دهد و به عنوان اولویت اول به چیزی مثل هویت بپردازد.

کمتر کسی پیدا می شود که وقت ازدواج معیارهایی مثل شغل، درآمد، فرهنگ خانوادگی، تحصیلات ... را در اولویت دوم قرار دهد و به عنوان اولویت اول به چیزی مثل هویت بپردازد.

کمتر کسی پیدا می شود که وقت ازدواج معیارهایی مثل شغل، درآمد، فرهنگ خانوادگی، تحصیلات ... را در اولویت دوم قرار دهد و به عنوان اولویت اول به چیزی مثل هویت بپردازد.

کمتر کسی پیدا می شود که وقت ازدواج معیارهایی مثل شغل، درآمد، فرهنگ خانوادگی، تحصیلات ... را در اولویت دوم قرار دهد و به عنوان اولویت اول به چیزی مثل هویت بپردازد.

کمتر کسی پیدا می شود که وقت ازدواج معیارهایی مثل شغل، درآمد، فرهنگ خانوادگی، تحصیلات ... را در اولویت دوم قرار دهد و به عنوان اولویت اول به چیزی مثل هویت بپردازد.

کمتر کسی پیدا می شود که وقت ازدواج معیارهایی مثل شغل، درآمد، فرهنگ خانوادگی، تحصیلات ... را در اولویت دوم قرار دهد و به عنوان اولویت اول به چیزی مثل هویت بپردازد.

کمتر کسی پیدا می شود که وقت ازدواج معیارهایی مثل شغل، درآمد، فرهنگ خانوادگی، تحصیلات ... را در اولویت دوم قرار دهد و به عنوان اولویت اول به چیزی مثل هویت بپردازد.

سال یست و هشتم- اردیبهشت ماه ۱۳۹۹- رمضان المبارک ۱۴۴۱- شماره ۱۴۸۵- ۹۹/۰۲/۱۰



جای که یک زن الکی تمام‌ماه انسان‌م‌شود

است که موجب اجر و منزلتی مثال زدنی برای ایشان می گردد. وجود انسانی زهرا و برتر از بهترین ها شدن است که او را به مقامی می رساند که عالم و آدم بر آن مباهات می کند. همه می دانند که زهرا(س) هدایت شده است و برای راهنمایی مردم دغدغه دنیایی نیز ندارد و آن چه او را بر این امر می گمارد علاقه او به هدایت و راهیابی مردم است. حضرت زهرا(س) پس از پیامبراکرم(ص) در شرایط خاص سیاسی مسئولیت اتمام حجت و شفاف سازی رسالت پیامبر را برعهده گرفته است، و وظیفه زودن ابهام ها و روشن کردن حقیقت را بر عهده دارد تا آیندگان نگویند که حقایق برانها مکشوف نشد. حضرت زهرا(س)از تمام توان خود در ایفای رسالتش بهره می گیرد ؛ مهربانانه با مردم سخن می گوید، با حکام به گفتگو و مناظره می پردازد، مرتباً به مسجد رفته، همگان را مورد خطاب قرار می دهد، به



خود یاد گرفته و الگوی ذهنی او نیز در خرج کردن الگوی خانوادگی است. بنابراین اگر دختری ثروتمند عاشق پسری فقیر یا در سطح متوسط و راضی به ازدواج شود این ازدواج به دلیل عدم تشابه هویت اقتصادی والدین آنها در معرض تهدید و بایکویت خانواده دختر و تلخکامی ابتدای زندگی مشترک خواهد بود. تفاوت پایگاه اقتصادی اغلب زمینه اختلاف‌های خانوادگی را به وجود می‌آورد. شک و شبهه نظر داشتن به پول خانواده همسر و نیز عدم امکان خرج کردن پا به پای خانواده همسر پولدار از

ارزشی» است. اگر برای زن کسب ثروت و زندگی در رفاه ارزش اول باشد و برای شوهرش ادامه تحصیل و فعالیت علمی می‌توان گفت بین آنها در نظام ارزشی تشابه هویتی وجود ندارد. همچنین اگر ارزش غالب برای زن فعالیت‌های مذهبی و برای مرد ارزش غالب کسب درآمد و ثروت بدون توجه به موازین دینی باشد، اینجا هم تشابه هویتی وجود ندارد.

۲- دومین تشابه هویتی به تشابه پایگاه اقتصادی زن و شوهر برمی‌گردد. هرکس روش هزینه کردن خود را با توجه به پایگاه اقتصادی



کمتر دچار استرس می‌شوید. این موضوع را می‌توانید به سفر زندگی هم تعمیم دهید. -تعداد چیزهایی که داریم یا چیزهایی که نداریم مهم نیست. مهم این است که کدام‌ها برای ما مهم و مفید هستند. داشتن ۳ جلد کتابی که واقعاً آن‌ها را بخوانید از داشتن ۳۰۰ جلد کتابی که به سراغ آن‌ها هم نمی‌روید بهتر است. -خولت کردن فضای فیزیکی اطراف‌تان می‌تواند به ساده کردن و خولت کردن فضای ذهن‌تان کمک کند. این شلوغی‌های بصری بیش از چیزی که فکر می‌کنید حواس ما را پرت کرده و به ما فشار می‌آورند.

مفصل بنایی، سقف تیرچه و بلوک، نمای آجرما، عایق ایزوگام، کابینت آشپزخانه فلزی، کف حیاط و ساختمان موزاییک فرش و نازک‌کاری سفیدکاری گچ می‌باشد و همچنین دارای دو انشعاب آب و یک برق سه فاز و یک برق تک‌فاز و دو انشعاب گاز شهری می‌باشد.
قیمت کارشناسی شش میلیارد و هشتصد میلیون ریال (معادل ۶۸۰۰۰۰۰۰۰ تومان) تعیین گردیده است.

ب)ملک شماره ۴۱۳۹/۳۱۴
شش دانگ یک باب آپارتمان مسکونی تحت پلاک ۴۱۳۹/۳۱۴ واقع در بخش ۱۸ فارس لارستان شهرقدیم بلوار سعدی مجتمع مسکونی توحید بلوک ۹ طبقه دوم واحد ۱۳۵ و اسکلت ساختمان فلزی با سقف تیرچه و بلوک، آپارتمان سه خوابه، کف سرامیک، بدنه سفید کاری گچ و رنگ‌آمیزی، کابینت ام دی اف و آپارتمان طبق سند مالکیت دارای پارکینگ و انباری اختصاصی می‌باشد و همچنین دارای انشعابات آب شهری و برق تک‌فاز و گاز شهری می‌باشد.

قیمت کارشناسی چهار میلیارد و پانصد میلیون ریال (معادل ۴۵۰۰۰۰۰۰۰ تومان) تعیین گردیده است.

در خانه مهاجر و انصار رفته با آنان از در رحمت سخن می گوید، در خلوت مردم را دلالت می کند، محاجه می کند، گلابه می نماید، فریاد می زند و الهیته این همه را از سر عشق به مردم و نمودن راه حق و حرص بر هدایت آنان است. علی(ع) نیز او را همراهی می کند اما در این مدت محور حرکت ها و جهت نمایی ها وجود مقدس حضرت زهرا(س) می باشد. آن چه می تواند حضرت زهرا را شاهین ترازوی سنجش حق قرار دهد آن است که از سویی خود انسانی باشد با تمامی ویژگی ها، خواسته ها و امیال بشری تا بتوان دیگران را با او سنجید و از سوی دیگردر سایه اطاعت و بندگی و مردم داری و انجام وظیفه بتواند به مقامی که دردرک انسانی نمی گنجید، نائل آید. آن چه می تواند در الگوگیری از شخصیت های چون حضرت زهرا کمک نماید، شفاف سازی چهره هاست، به گونه ای که هاله قدس اطراف آنها مانع از دیدن چهره های زیبای آنان نشود. وقتی او چون ما بود می توان با او رابطه برقرار کرد، به او نزدیک شد، در این نزدیکی ضعف ها و معایب خویش را دید و چشم را بر دیدن اشکالات خویش نیست و سپس از او درس ایستادگی در برابر گرایش های ناصواب را فرا گرفت و به خویشنداری (تقوی)پرداخت، آن هنگام است که داشتن الگو، انسان را نورانی نموده و به سوی کمال رهنمون می شود. آری زهرا(س) را می توان دید، در کنار خود احساس نمود، با او زندگی کرد، از رفتارش در جای جای زندگی سرمشق گرفت، با او بالا رفت و اوج گرفت و افتخار نمود که فاطمه از ماست و با ماست. چرا که زهرا فخر زمینیان است.

مواردی است که معمولا به چشم می‌خورد. جوانانی که هویت سردرگمی دارند یا هنوز در بحران هویت به سر می‌برند گزینه های مناسبی برای ازدواج نیستند و در صورت ازدواج به شدت درگیر مشکلاتی مثل خود باختگی، وابستگی بیش از حد، تصمیم گیری های بی منطق، خطرپذیری و آسیب رسانی خواهند شد.

۳- سومین تشابه، تشابه اجتماعی است. مشابهت سطح تحصیلات زن و شوهر یکی از شاخص‌های تشابه هویت اجتماعی است. تفاوت زیاد در سطح تحصیلات همسران می‌تواند به عنوان زمینه‌ای برای بروز اختلافات بعدی مطرح باشد. در این زمینه نیز مردان دوست ندارند از نظر تحصیلات پایین‌تر از همسران‌شان باشند.

۴- چهارمین شاخص تشابه هویتی را می‌توان در تشابه فرهنگی دانست. در هر شهر و روستایی آداب و رسوم و الگوهای پذیرفته‌شده‌ای وجود دارد که برای مردم آن منطقه ارزشمند است. گاهی عدم درک فرهنگ طرف مقابل و نیز گاهی تصورات غلط برتری شهری بر روستایی یا برتری فرهنگ یک شهر بر شهر دیگر می‌تواند از عوامل زمینه‌ساز اختلاف زنانشویی به شمار برود.

-ذهنی ساده‌تر و مثبت‌تر در هر زمان و مکانی با تغییر دادن شیوه تفکر قابل دستیابی است. چرا که استرس و آشفتگی حاصل نحوه واکنش شما است نه نتیجه واقعیت چیزهایی که با آن‌ها روبرو می‌شوید.

-ساده‌ترین راز شادی و آرامش در زمان حاضر این است که بگذارید همه چیز به همان شکلی که هست (و نه آن شکلی که شما ترجیح می‌دهید) باشد و از آن بهترین بهره را ببرید. -قدرشناسی همواره برخورد با زندگی را ساده‌تر می‌کند. چرا که وقتی دست از گلابه از مشکلات بردارید و برای مشکلاتی که ندارید شکرگزار باشید، شادی ساده‌تر به سراغ شما می‌آید.

-اشتباه کنید، از اشتباهات‌تان درس بگیرید، به آن‌ها بخندید و به حرکت ادامه دهید. حتی یک دقیقه‌ا هم برای چیزهایی که نمی‌توانید کنترل کنید به هدر ندهید.

-وقتی هیچ چیز را شخصی نکنید، آزادی تمام وجود شما را در بر می‌گیرد. -صداقت ساده‌ترین مسیر پیشرفت است. اگر به دقت به ندای درون‌تان گوش دهید، همواره خواهید دانست که بهترین کار برای شما کدام است. همواره بهترین‌ها صدافقانه خود را به شما نشان خواهند داد.

-احساسی که از انجام یک کار مهم (و صدافقانه) خواهید داشت، بسیار بهتر و کم‌استرس‌تر از احساسی است که با نشتنن و آرزو کردن به شما دست خواهد داد.

شرایط مزایده:
۱-مزایده ارقام فوق از قیمت پایه شروع می‌شود.
۲-مورد مزایده به هر کس که بالاترین قیمت پیشنهاد نماید فروخته خواهد شد.
۳-اجرای احکام حقوقی شعبه اول در رد یا قبول پیشنهاد اختیار قانونی دارد.
۴-هر کس مایل به شرکت در مزایده باشد می‌تواند ظرف ۵ روز قبل از تاریخ مزایده جهت اطلاعات بیشتر به دایره اجرای احکام حقوقی شعبه اول دادگاه عمومی حقوقی لارستان مراجعه نماید.
۵- ۱۰% قیمت مورد مزایده از شخص برنده مزایده فی‌المجلس دریافت می‌گردد مابقی پس از ۲۰ روز از تاریخ مزایده بایست پرداخت گردد.
۶-در صورتی که برنده مزایده از پرداخت مابقی وجه یا برداشتن مورد مزایده خودداری نماید مبلغ مذکور (ده درصد) پس از کسر هزینه‌های اجرایی به نفع دولت ضبط خواهد شد.
دادرس شعبه اول اجرای احکام حقوقی دادگستری لارستان-امین اوجی
م/الف/۸۲۱

جای خالی نام لارستان به عنوان «سرزمین آب انبارها» در فهرست یونسکو

با ابتکاری زیبا و هنرمندی منحصر به فرد احداث شده است و از کماکان از آن بهره برده می‌شود. در هرجایی از نقاط گسترده لارستان، آثاری از این آب‌انبارها مشاهده می‌شود به گونه‌ای که با وجود گذشت سالیان دراز از عمر آن‌ها، همچنان مورد استفاده قرار می‌گیرد و آب مردم این سرزمین تشنه و گرم را تأمین می‌کند.

از چندی پیش و به دنبال دغدغه‌های مردمی، شکل مردمی «احیاء نهضت آب‌انبارها» در لارستان کار خود را با هدف، حفظ، مرمت و بهسازی آب‌انبارها به شکل گسترده در فضای مجازی و حقیقی آغاز کرده است.

در این زمینه مسئول تشکل مردمی احیاء نهضت آب‌انبارها در لارستان بیانگر می‌شود که در این موضوع کشور ما و استان فارس دارای جایگاه بسیار ویژه‌ای است. استان فارس دارای آثار فراوان ثبت شده در فهرست ملی و جهانی است که هر کدام به نوبه خود می‌توانند بیانگر فرهنگ غنی مردم فارس و ایران باشند.

استان فارس سال گذشته بار دیگر از صحنه‌های بین‌المللی خوش بدرخشید و فرهنگ مردم این خطه به خوبی به جهانیان معرفی شود و آن خبر ثبت جهانی منبت «آباده» بود که با پیگیری‌های اداره کل میراث فرهنگی، صنایع دستی و گردشگری فارس تحقق یافته است.

گردشگری و صنایع دستی از مزیت‌های اقتصادی و بخش‌های درآمدزا است که باید بیش از گذشته به‌ویژه در سال جهش تولید به آن‌ها توجه شود.

با تگرشی به پیشینه تاریخی، فرهنگی و هنری و آثار تاریخی به جای مانده در لارستان از دوران قبل به خوبی می‌توان دریافت که این سرزمین از روزگاران کهن، مهد پرورش هنرمندان و صنعتگران کارآمد و چیره‌دست بوده است.

یکی از نمونه‌های بارز هنر مردم دیرین لارستان، ساخت آب‌انبارهایی بوده است که از روزگاران گذشته با مهندسی بی نظیر

آب‌انبارها» در لارستان تعداد ۷ حلقه از برکه‌های موجود در شهر لار باساز و مرمت شده است، تصریح کرد: تاکنون برکه‌های پارک جنگلی، میرزا عبدالباقی، حاج عبدالهی، صاحب الزمان (عج)، حاج عبدالله، چهار برکه و دو برکه باسازی شده است.

شاکری، با اشاره به اینکه تاکنون نزدیک به ۲۳۰ میلیون تومان برای مرمت این آب‌انبارها از محل خودیاری‌های مردمی هزینه شده است، ادامه داد: با توجه به گذشت طولانی از عمر آب‌انبارهای موجود و عدم رسیدگی چندین ساله به این اماکن، تقریباً همه برکه‌های لارستان نیاز به تعمیرات جزئی و کلی دارد.

مسئول تشکل مردمی احیاء نهضت آب‌انبارها در لارستان، با اذعان به اینکه در این راه اداراتی نظیر میراث فرهنگی، شهرداری، اداره راه، اداره آب و غیره با در اختیار گذاشتن مصالح یا ماشین‌آلات با ما همکاری داشته‌اند، یادآور شد: اگر اداره امور آب، اوقاف و امور خیریه، شهرداری و میراث فرهنگی با هم همکاری کنند و بخشی از سرفصل‌های هزینه‌های خود را به احیاء برکه‌ها تخصیص دهند، ضمن تأمین آب آشامیدنی سالم، زمینه حفظ موقوفات و آثار تاریخی فراهم می‌شود، منظر شهری زیبایی خلق خواهد شد و با آگیری برکه‌ها از وقوع سیلاب جلوگیری می‌شود.

وی بار دیگر خواهان مشارکت بیشتر مردم و مسئولان در احیاء آب‌انبارها شد و اضافه کرد: افراد علاقمند می‌توانند برای هر نوع



اردشیر زاهدی: به سردار سلیمانی افتخار می‌کنم، آمریکا و شرکایش در برابر ایران به زانو در آمدند




وزیر امور خارجه دوران پهلوی اظهار داشت: آمریکا و شرکایش مانند اسرائیل و سعودی در برابر ایران به زانو درآمدند. آنها خلاف قانون سازمان ملل که خودشان در آن حضور دارند و در آنجا رای دادند عمل می‌کنند.

زاهدی خاطرنشان کرد: ما (در رژیم پهلوی) چندین میلیارد پول برای خرید طیاره (هواپیما) و... دادیم اما امروز ایران به آنها افتخار می‌کنم.

وی در ادامه گفت: من صریح بگویم آینده ایران برای جوانان ایران است. من به این جوان‌ها سر تعظیم فرود می‌آورم، من به آنها حسادت نمی‌کنم چرا که بیشتر از من می‌فهمند و مناسبات زندگی امروزی را هم رعایت می‌کنند حتی در مساجد ما هم امروزه کامپیوتر است.

اردشیر زاهدی، وزیر امور خارجه دوران پهلوی و داماد شاه مخلوع در گفت‌وگو با بی‌بی‌سی فارسی اظهارات قابل تأملی بیان کرد. هرچند که مجری این شبکه چند بار سعی کرد حرف‌های خودش را در دهان وی بگذارد اما در این کار موفق نبود. زاهدی در پاسخ به این سؤال که آیا حمایت شما از آقای سلیمانی به این معنا نیست که شما به سمت حمایت جمهوری اسلامی کشیده شده‌اید؟ گفت: بگذارید هر کسی هر چیزی دلش می‌خواهد بگوید این سربازان و افسران و به بالا فرماندهان [به قرآن و مملکتشان قسم خوردند و برای مملکتشان مقابل اسرائیل جنگیدند و از مملکتشان دفاع کردند.

وی افزود: من به او [سردار قاسم سلیمانی] افتخار می‌کردم، افتخار می‌کنم و افتخار خواهم کرد، کسی که جان خودش را در راه مملکتش فدا کرد نه کسانی که



زاهدی اظهار داشت: من به قدرت ارتش ایران که برای مملکت خودش قسم خورده افتخار می‌کنم، به همین دلیل با یک ژنرالش بد بودند، با آن برخلاف قوانین بین‌المللی چه کردند؟ بعد به سایرین می‌گویند شما تروریست هستید تروریست کسانی هستند که برخلاف قوانین ترور می‌کنند و بعد می‌گویند افتخار می‌کنیم که ترور کردیم. وی خاطرنشان کرد: ۶۰ میلیون از جمعیت امروز ایرانی سواد دارند و ۴۰ میلیون آنها مدرسه و دانشگاه رفته و با دکتر و مهندس هستند، ۲۰ میلیون از این جمعیت خانم‌ها هستند و این سرمایه‌های است که بسیاری از کشورها آن را ندارند. من به منابع انسانی ایران افتخار می‌کنم.

وزیر خارجه دوران پهلوی در ادامه گفت: آینده ایران در اختیار کسانی است که اراده دارند و می‌توانند خودشان دولت را بیاورند و ببرند و ما در خارج چنین حقی را نداریم. غلط می‌کنند کسانی که تغییر حکومت در ایران را عامل پیشرفت می‌دانند... ایران پیدی نیست که با این پادها بلرزد.



دهم اردیبهشت ماه، سالگرد آغاز عملیات بیت المقدس



عملیات بیت‌المقدس یا الی بیت‌المقدس دهم اردیبهشت ۱۳۶۱ با رمز «یا علی ابن ابیطالب» با هدف آزاد سازی خرمشهر آغاز شد. عملیات بیت‌المقدس یکی از مهمترین و بزرگترین عملیات‌های نیروهای مسلح ایران که با تدبیر سپهبد علی صیادشیرازی در اعزام استادان دانشگاه فرماندهی و ستاد (دافوس) به منطقه عملیات و طرح‌ریزی عملیات و استفاده از تجارب آن‌ها و همچنین همکاری بیشتر ارتش و سپاه در جنگ ایران عراق محسوب می‌شود. نیروهای ایرانی با توان ۱۳۰ هزار رزمنده، این عملیات را ساعت ۳۰ دقیقه بامداد ۱۰ اردیبهشت ۱۳۶۱ با رمز «یا علی ابن ابیطالب» در محور اهواز - خرمشهر - دشت آزادگان، به فرماندهی مشترک سپاه و ارتش و با هدف آزادسازی خرمشهر آغاز کردند. این عملیات سه هفته ادامه داشت. نیروهای عراقی منطقه با هدف آغاز عملیات دفاعی از خرمشهر عقب‌نشینی کردند. این عملیات طی حدود ۲۳ روز نهایتاً در سوم خرداد ۱۳۶۱ به آزادسازی خرمشهر منتهی شد، در هنگام شکست نیروهای عراقی بیش از ۱۹ هزار سرباز عراقی به اسارت نیروهای ایرانی درآمدند. مهم ترین اهدافی که در این عملیات دنبال می‌شد، شامل انهدام نیروی دشمن، حداقل بیش از دو لشکر، آزاد سازی حدود ۵۴۰۰ کیلومتر مربع از خاک ایران؛ از جمله شهرهای خرمشهر، هویزه و پادگان حمید، خارج نمودن شهرهای اهواز، حمیدیه و سوسنگرد از برد توپخانه دشمن، تأمین مرز بین المللی (حدفاصل پاسگاه طلائیه تا شلمچه)، آزادسازی جاده اهواز - خرمشهر و خارج شدن جاده اهواز - آبادان از برد توپخانه دشمن بود.

ایجاد شهر بستک توسط مشایخ بنی عباسی



محمد حاج ابراهیم اوزی در جمع بزرگان که حدود یکصد نفر بودند به ایراد خطابه و خوش آمد گویی می‌پردازد. در روز شنبه ۹ ربیع الاول ۱۳۲۶ (هجری قمری) سلطوت الممالک در جلسه انجمن ولایتی با حضور اعضاء و مقامات دولتی شرکت و در باره فواید انجمن به سخنرانی می‌پردازد. در روز یکشنبه ۱۰ ربیع الاول با برقره تجار و سرشناسان به مدیریت محمد حاجی ابراهیم اوزی در کشتی سوار و عازم بندرعباس و مسقط می‌گردد. محمد حاجی ابراهیم اوزی مقدم التجار اوزی او را تا بندرعباس شایعت می‌کند. بالاخره اینکه در غروب روز سه‌شنبه وارد مسقط شده که مورد استقبال سید فیصل بن ترکی سلطان مسقط قرار گرفته و با بلم مخصوص حاکم در مجلس شام سلطان شرکت می‌کند. پس از دریافت هدایا به کشتی برگشته و در روز ۱۹ ربیع الاول وارد بمبئی می‌گردد و مورد استقبال تجار بمبئی می‌گردد و اوزی قرار می‌گیرد. مسافرت وی چهار ماه به طول می‌انجامد و سرانجام به منطقه باز می‌گردد. گفتنی است که حاج مصطفی خان پدر بزرگ محمدرضاخان در زمان قاجار به دستور ناصرالدین شاه به بندرعباس حمله و آن را از زیر سلطه نماینده مسقط آزاد می‌سازد و به فرمان شاه قاجار حاکم آن ناحیه می‌گردد.

مدیر مسئول پشین اوز - احمد خضری

۱۳۴۰ و ۱۳۴۱ (هجری قمری) به سمت حاکم بندر لنگه منصوب شده است. محمدرضاخان دارای ۵ پسر به نام های: ۱- اعظم خان بخشدار بستک که کتاب ارزشمند «تاریخ جهانگیریه و بنی عباسیان» بستک را در سال ۱۳۸۰ (هجری قمری) تألیف و در سال ۱۳۴۶ خورشیدی در بستک دار قانی را وداع گفت ۲- محمد رشاد خان که سال‌ها رئیس اداره دارائی بستک بود ۳- نظام الدین خان ۴- حسام الدین خان که کارمند شرکت سهامی بیمه ایران در شیراز بود ۵- عزیز الله خان که سال‌ها در سمت دهدار دهستان جناح مشغول بود. به طور کلی مرحوم محمدرضاخان سال‌ها حکمران بستک و جهانگیریه بوده است که در دوران حکمرانی وی به شورش و حمله ژاندارمری شیراز، همکاری با قوام الملک برای شرکت در شکست ژاندارمری، جنگ بین الملل اول، اغتشاش، قحطی و بیماری آنفولانزا مواجه شد. محمدرضاخان بنی عباسی در اول ربیع الاول ۱۳۲۶ (هجری قمری) برای معالجه به هندوستان می‌رود. وی از طریق خور، جناح، مراغ، مغویه و بستانه در روز جمعه ۸ ربیع الاول ۱۳۲۶ (هجری قمری) در میان استقبال اعیان و اشراف، به سوس و به بستک مهاجرت کرده‌اند. محمدرضاخان به طور مکرر حکومت‌های جهانگیریه بستک، لارستان، بندرعباس و لنگه و غیره را به عهده داشته است. مرحوم محمد رضا خان بنی عباسیان در سال‌های ۱۳۲۶ (هجری قمری) حکمران لارستان بوده و در سال‌های

مردم بودند؛ اصالتاً عرب و اهل بغداد و از خاندان عباسیان بوده که پس از ورود به ایران کاملاً مطیع حکومت وقت شده و در مین بستی و وظیفه‌شناسی و اجرای وظایف شهروندی شهره شدند. گفتنی است که در سال ۱۱۲۷ (هجری قمری) منطقه بستک که تحت سلطه شیخ احمد مدنی بود، به جهانگیریه معروف شد. قلمرو تحت سلطه شیخ احمد مدنی حدود یک ششم ایران بود. البته بعضی معتقدند که نام فرامرزان که پایگاه شیخ بوده به جهانگیریه اشتباه یافت. به طور کلی شهر بستک مرکز منطقه جهانگیریه شد. در حال حاضر شهرستان بستک با ۸۲ هزار نفر جمعیت در سال ۱۳۷۹ به شهرستان ارتقا یافت، که دارای دو شهر: بستک و جناح و سه بخش: جناح، مرکزی، کوخرد هرنگ و ۱۰۰ روستاست که تا سال ۱۳۳۴ تابع

هلاکوخان ۹ صفر وارد بغداد شد. مجدداً خلیفه عباسی ملتزمانه در مقابل او زانو زد و کلید گنجینه ۵۰۰ ساله اجدادش را به وی تقدیم کرد. اما باز هم مورد عفو قرار نگرفت. پس از فتح بغداد، کشتار مردم و خرابی شهر، سرانجام در ۲۴ صفر همان سال المستعصم خلیفه عباسی و پسر بزرگش و سایر رجال و سردمداران خلافت عباسی در میدان شهر اعدام شدند. در سال ۶۵۶ هجری قمری خلافت عباسی برچیده شد. سقوط خلافت عباسی و کشته شدن المستعصم و دنیای اسلام به ویژه در ایران رعب و وحشت مجدد و فوق العاده به وجود آورد. اما هلاکوخان با انتصاب عظاملک جوینی مسلمان به عنوان والی بغداد، باعث آرامش مسلمین شد. در این بحبویه ترس و وحشت شیخ محمدبن علی که در بغداد می‌زیست و از عباسیان محسوب می‌شد، برای حفظ جان خود و خاندانش راهی ایران شدند. او مطلع بود که در اثر مدیریت خوب اتابکان ناحیه فارس از حمله و تعرض مغولان در امان بوده اند. بنابراین در سال ۶۵۶ (هجری قمری) شیخ محمد عباسیان به ناحیه فارس آمده و در خنج سکنی گزید. پنج سال بعد اولین فرزندش یعنی شیخ حاج عبدالسلام در خنج به دنیا آمد، که در مقاله قبلی درباره اش نگاهشده شد. در سال ۹۳۸ (هجری قمری) یعنی حدود ۲۷۷ سال بعد در دوران پادشاهی طهماسب اول یکی از نوادگان شیخ حاج

در حمله سوم مغول به ایران که توسط هلاکوخان صورت گرفت. تفاوت بسیاری با حملات قبلی به ویژه حمله اول توسط چنگیز خان به چشم می‌خورد، که در حمله سوم مغول ما هو هدف اصلی تعقیب شد: ۱- تسخیر قلعه اسماعیلیه در ایران ۲- فتح بغداد و براندازی حکومت عباسیان، هلاکوخان در جلسه‌ای با فرماندهان ارتدش گفت: این بار به جای کشتار و تخریب بی جا، سعی کنید فقط دو قطب متضاد دنیای اسلام را که به خاطر جنبه مذهبی خویش مانع استقرار فرمانروایی ماست را از میان بردارید. به هر حال هلاکوخان پس از تسخیر قلعه اسماعیلیه از همدان گروهی را به بغداد فرستاد و به المستعصم بلایه خلیفه قدرتمند عباسی سفارش داد تا از حکومت کنار رفته و آن را به هلاکوخان بسپارد. خلیفه بغداد سعی کرد با ارسال هدایا نظر هلاکو را تغییر دهد و در ضمن تلویحاً هلاکوخان را از قدرت عباسیان ترساند. هلاکو با دریافت بلافاصله نماند به سوی بغداد رهسپار شد. در تاریخ ۲۲ محرم سال ۶۵۶ هجری قمری، بغداد به محاصره در آمد. خلیفه عباسی چاره‌ای جز تسلیم نداشت. بنابراین در تاریخ ۴ صفر سال ۶۵۶ هجری قمری در اردوگاه هلاکوخان به پاپوس او رفته و اطاعت خویش را اعلام نمود. ولی هلاکوخان به او روی خوش نشان نداد و وی را نپذیرفت.

آیت‌الله مکارم شیرازی، بخار درون حمام را که ممکن است وارد حلق شود، میطلبت ندانستند و در صورت کلی فرمودند «رفتن به حمام برای روزه‌دار اشکال ندارد، هرچند فضای حمام را بخار گرفته باشد. همچنین می‌تواند سر را به‌طور کامل زیر دوش ببرد، مشروط بر این که آب وارد حلق او نشود. البته به‌طور کلی اگر حمام رفتن باعث ضعف شود کراهت دارد.»

همچنین رهبر معظم انقلاب در احکام مربوط به میطلات روزه اشاره دارند «آب ریختن روی سر توسط ظرف و مانند آن به صحت روزه ضرر نمی‌رساند.» هرچند فرد باید توجه داشته باشد اگر سر خود را به‌یکباره در خزینه یا طشت حمام فرو برد، روزه او باطل خواهد شد. همچنان که اتفاق نظر اکثر فقها این است که «اگر روزه‌دار عمداً تمام سر را در آب فرو ببرد، بنابر احتیاط واجب روزه‌اش باطل است و باید روزه‌ی آن روز را قضا کند.» و حتی برخی فقها مثل آیت‌الله شبیری زنجانی آن را حرام اعلام کرده‌اند.

منبع: سایت جامع ماه مبارک رمضان



حمام کردن در چه شرایطی روزه را باطل می‌کند؟

یکی از سوالات رایج در ایام ماه مبارک رمضان، حکم استحمام در حالت روزه‌داری است. این سؤال از آنجا ناشی می‌شود که یکی از میطلات روزه، فرو بردن کامل سر در آب است. در پاسخ باید گفت فرو بردن سر در آب در شرایطی میطلبت روزه است که فرد روزه‌دار به‌یکباره تمام سر خود را وارد حوض آب کند نه اینکه زبر دوش آب قرار بگیرد؛ مثلاً از آنجایی


که غسل ارتعاسی مستلزم آن است که فرد به‌یکباره وارد حوض یا برکه آب شود، در شرایط روزه سبب بطلان روزه می‌شود؛ از این رو گفته‌اند «کسی که روزه واجب گرفته یا برای حج یا عمره احرام بسته، نمی‌تواند غسل ارتعاسی کند.»

بنابراین در پاسخ به این سؤال که آیا حمام کردن روزه‌دار سبب بطلان روزه می‌شود، پاسخ منفی است، حتی

بهترین شیوه قرائت قرآن کریم در ماه رمضان / چگونه در آیات تدبر کنیم؟

است. سرعت ترتیل قرآن، بین حدر و تحقیق است. این شیوه از صدر اسلام بوده و در قرآن کریم به این شیوه قرائت، توصیه شده است. خواندن قرآن نباید آنقدر کند باشد که آیات کمی خوانده شود، نه آنقدر سریع خوانده شود که عجلانه از آیات عبور کنیم و تلاوتمان همراه با تدبیر نباشد. به همین دلیل بهترین روش قرآن خواندن با سرعت مناسب بود.

این مدرس قرآن کریم، در ادامه به نکته‌ای دیگر درباره تلاوت قرآن اشاره می‌کند: طبیعی است که همه مردم نمی‌توانند قرآن را صحیح و با سرعت ترتیل بخوانند. بهترین زمان یادگیری و فراگیری قرآن، ماه رمضان است، اما خیلی‌ها فرصت آموزش را ندارند و می‌خواهند بیشتر وقت خود را به تلاوت قرآن اختصاص دهند. باید هر کس در حد توان خود قرآن را تلاوت کند. اگر استمرار در تلاوت قرآن اتفاق بیفتد، همه می‌توانند به مرور زمان ترتیل خوانی کنند. در ادامه، روایتی درباره قرائت قرآن کریم در ماه رمضان بیان کرد و گفت: شخصی نزد امام صادق (ع) آمد و پرسید، چقدر در ماه رمضان قرآن بخواند. امام صادق (ع) به این شخص فرمودند: ما نهمه اطهار (س) در ایام غیر از ماه رمضان، هر ده روز یکبار قرآن را می‌خوانیم و دوره می‌کنیم؛ بنابراین در هر ماه، سه بار قرآن را دوره می‌کنیم. البته شما توان این کار را ندارید. ما به شما توصیه می‌کنیم که در ماه یکبار قرآن کریم را بخوانید. این روایت نشان می‌دهد که امام صادق (ع) به توانایی انسان، برای قرائت قرآن توجه می‌کنند. در ادامه امام صادق (ع) فرمودند، اما در ماه رمضان که ماه نزول قرآن است، سه روز یکبار ختم قرآن می‌کنیم؛ باز هم شما توانایی انجام این کار را ندارید. شما در ماه رمضان ۱۰ روز یکبار قرآن را دوره کنید.



ابتدا باید با سرعت کم، قرآن را گوش می‌داد و به آرامی آیات را تکرار می‌کرد؛ همان گونه که یک شاعر با سرعت کم شنا کردن در آب را شروع می‌کند. بنابراین هدف تحقیق این بود که فرد قاری، مهارت ابتدایی تلاوت را پیدا کند. در مقابل شیوه تحقیق، حدر است. حدر، یعنی تلاوت قرآن با سرعت بالا. حدر یک نوع قرائت است که برای تمرین حفظ به وجود آمده است. حافظان قرآن کریم، معمولاً برای مرور کردن محفوظاتشان به این شیوه، قرآن می‌خوانند. البته برخی برای اینکه بتوانند با خواندن تعداد زیادی از آیات ثواب بیشتری ببرند، از این شیوه استفاده می‌کنند. موسوی بلده، در ادامه به بهترین شیوه قرائت قرآن اشاره کرد و گفت: اصل تلاوت قرآن کریم، به شکل تدبیر یا همان ترتیل بوده که امروز به همان ترتیل مشهور است. دو نوع خواندن تند و کند قرآن کریم یا همان تحقیق و حدر، سفارش خداوند متعال نبوده

ارائه کرد: شیوه قرائت قرآن، ارتباطی به ماه رمضان و غیر ماه رمضان ندارد. در روایات به ما توصیه شده است که در صورت ترتیل قرآن بخوانیم. قرآن به شکل ترتیل نازل شده است و بهتر است با همان کیفیت خوانده شود. این قاری قرآن ادامه داد: قاریان، وقتی می‌خواهند آیات کلام الله مجید را تلاوت کنند، این کار را به شیوه ترتیل انجام می‌دهند. اگر به تاریخ تلاوت قرآن کریم توجه کنیم، متوجه می‌شود سه نوع تلاوت قرآن کریم داریم؛ تحقیق، تدبیر و تحذیر یا حدر. تفاوت این سه نوع تلاوت، در سرعت خواندن است. تحقیق شیوه‌ای از قرائت قرآن است که معمولاً در مجالس قرآنی خوانده می‌شود. این شیوه در قرون بعد از نزول قرآن متداول شده است. وی افزود: تحقیق به معنای خواندن کلام الله مجید، با سرعت بسیار آرام است. تحقیق در ابتدا، کاربردش آموزش بوده است. مثلاً بچه‌ای که می‌خواست قرآن خواندن یاد بگیرد،

بی تردید در ماه نزول قرآن کریم، تلاوت این کتاب آسمانی ثواب بیشتری نسبت به دیگر ایام سال دارد. کما اینکه در روایات متعدد به این موضوع اشاره شده است و نهمه اطهار (ع) مومنان را به تلاوت هر چه بیشتر قرآن کریم توصیه کرده‌اند. فضیلت قرائت قرآن کریم، در ماه‌های دیگر سال، بارها از طرف اهل بیت (ع) بیان شده است، اما در «شهر رمضان» این فضیلت چندین و چند برابر است.

در بحارالانوار، جلد ۹۶، صفحه ۳۴۰ - ۳۴۱ از امام رضا (ع) روایتی نقل شده است که صحنه بر این ادعا می‌گذارد. ضامن اهو (ع) فرموده‌اند: «یکی‌ها در ماه رمضان پذیرفته و بدی‌ها در این ماه آمرزیده می‌شود. کسی که در ماه رمضان آیه‌ای از کتاب خداوند را بخواند، مانند کسی است که در ماه‌های دیگر، کل قرآن را ختم کرده است...»

شیخ صدوق در کتاب معانی الاخبار و امالی به سندش از امام باقر (ع) روایت کرده که ایشان فرمودند: «هر چیزی را بهاری است و بهار قرآن ماه رمضان است.»


همچنین امام صادق (ع) در روایتی دیگر فرمودند: «به راستی که در کتاب خدا، ماه‌ها نزد خدا دوازده ماه است. روزی که خداوند آسمان‌ها و زمین را آفرید، پس نور و روشنی ماه‌ها ماه رمضان شد و قلب ماه رمضان، شب قدر است؛ قرآن در ماه رمضان نازل شده است، پس با قرآن از این ماه استقبال کنید.»

روایات این چنینی بسیار است. حالا نکته‌ای که باید به آن توجه کرد، شیوه تلاوت قرآن کریم است. آیا درباره چگونگی قرائت قرآن به توصیه‌های ما شده است یا خیر؟ سید محسن موسوی بلده قاری برجسته و مدرس قرآن کریم در این خصوص توضیحاتی

آخرین وصیت

ملانک، بی‌تاب و اشک‌ریزان بزرگد جگره‌ای کوچک، در اطراف بستری محقر، یکی از غم‌بارترین لحظه‌های تاریخ را به نظاره نشسته بودند. بزرگ بانوی اسلام، خدیجه کبری، ساعات آخر عمر خویش را می‌گذراند. برترین مخلوق خدا، رسول خاتم کنار بستری او دل‌شکسته و محزون به وصایای خدیجه گوش فرا می‌داد. ناگهان خدیجه از سخن باز ایستاد و فرمود: «وصیت دیگرم را از زبان فاطمه به شما خواهم گفت که شرم، مانع گفتارم می‌شود» پیغمبر خدا نیز با لبخندی تلخ، مادر و دختر را تنها گذاشت. چیزی نگذشت که فاطمه کوچک آکنده از اندوه، از حجره پیرون آمد و نگاه منتظر پدر را این‌گونه پاسخ گفت: «مادر فرمود به پدرت بگو من از قبر وحشت دارم؛ از شما می‌خواهم لباسی را که هنگام نزول وحی الهی به تن داشتید، به من عطا کنید تا آن را کفن خویش سازم. تا ماهی آرامش من گردد.»

به فرض اینکه قلم داشت تاب جولانش قوای واژه چگونه شود غزل خوانش؟ بیان ناقص ما نیست در خورش وقتی به او سلام فرستاده‌ای حی سبحانش کسی که نام نبوت به او بدهکار است چه غم اگر که جهانی کنند کتمانش برای فخر محمد به دیگران بس بود زنی به نام خدیجه شود مسلمانش یقین از آتش دوزخ جدا کند ما را کسی که فاطمه را پرورنده دامانش زنی که ام ابی‌هاست دخترش، شاعر همیشه با صفت «ام مومنین» خوانش به لطف تیغ علی بود و ثروتش، بی شک که دین کمر شکسته میان میدانش شکست هم کمر و هم غرور و هم بغضش نبی کشید چو بر شانه بار فقدانش نوشته‌اند آفت کفن بر نداشت وقت سفر حدیث غربتش این است، جان به قربانش بگو به یاد که افتادی‌ای دل بیتاب؟ فدای غربت شاه و لبان عطشانش در آفتاب قیامت کسی نمی‌سوزد که اشک ریخته بر داغ جسم عریانش حدیث بی سرو سامانی است، زینب دید به روی نیزیه سرش، روی خاک سامانش



سید محمد مظلومان

توصیه های آیت الله کشمیری در ماه مبارک رمضان

غذای اندک را خوب بجویید تا جزء جان تان شود. بزرگترین مشکل ما قشری نگری به دین و شریعت است. ز یادخوانی اعمال انجام دادید، به کجا رسیدید؟! ۴- هنگام افطار دلال کنید! دلال چیست؟ در اول دعای افتتاح عرض می‌کنیم: «مدلا علیک» «دلال یعنی ناز کردن» هنگام افطار برای خدا ناز کنید! چون برایش روزی گرفتید و حضرتش خوان کرم گسترده؛ لقمه‌ی اول را نزدیک دهان ببرید، اما نخورید! دعا کنید؛ یعنی به خدا عرض کنید: «اگر حاجتم را بدی، افطار می‌کنم» به این حالت می‌گویید دلال؛ معجزه می‌کند! ۵- رزم ماندگاری در ضیافت الهی رمضان کیمیای «حسن خلق» است. با فرزندان، خویشان و دوستان خود با اکسیر حسن خلق و مهربانی برخورد کنید. همیشه خصوصاً در این ماه خوش برخورد باشید. لحظه‌ی عصبانیت و خشم شما همان لحظه اخراج شما از این مهمانی الهی است! ۶- کشتی رؤیایی رمضان سوار بر امواج دریای «اشک» به ساحل نجات می‌رسد! از خدای سبحان در این ماه خصوصاً اسحار سحرآمیز آن اشک و گریه درخواست کنید. البته شرط سحرخیزی و اشک ریزی دل شکسته داشتن است. ۷- از ابتدای ماه رمضان باید هدف گذاری شما

مرحوم حضرت آیت الله کشمیری در باب ماه رمضان از سحر تا افطار توصیه‌ها و نکات جالبی را مطرح نموده‌اند، از ناز کردن برای خدا تا تفکر در آیات و تمرکز بر کیفیت به جای افزایش کمیت در آیات قرآنی. بد نیست توصیه‌های ایشان را با هم مرور نماییم. ۱- حتماً دقایقی از ساعات رازآمیز روزه داری خود را به برترین عبادت اختصاص دهید و آن هم چیزی نیست جز «تفکر»! با خود و خدای خود خلوت کنید؛ خصوصاً به نوع رابطه حضرت حق با خودتان ببینید؛ امید است ابوابی از معرفت به روی تان باز شود. ۲- یکی از مهم‌ترین حالت‌های بندگی خصوصاً در رمضان المبارک، حالتی است که توصیه‌ی مؤکد نبی مکرم است و آن «سجده طولانی» است. فقط خدا و اولیای الهی می‌دانند هنگام سجده‌ی عبودیت چه بارانی از ابر رحمت و چه برکاتی از عالم ربوبیت بر سر شما می‌بارد. حتماً در روز یک سجده‌ی طولانی داشته باشید. ۳- آغاز ماه رمضان حتماً نیت کنید فقط برای الله روزه بگیرید؛ فقط الله! آداب روزه داری را تا آنجا که نشاط دارید، انجام و اشک و گریه درخواست کنید. البته شرط سحرخیزی و اشک ریزی دل شکسته داشتن است. ۷- از ابتدای ماه رمضان باید هدف گذاری شما



«لیله‌القدر» باشد که جان رمضان است. در این خصوص، سخن زیاد است؛ لکن، «مصلحت نیست که از پرده برون افتد راز» فقط سعی کنیم شب قدر در ما واقع شود نه در ما! ۸- این ماه ماه «ربیع القرآن» است. در این بهار قرآنی هرروز یک آیه را انتخاب کنید و تا افطار به طور متناوب تلاوت و در پیرامون آن تدبر نمایید. امید است دم دمای افطار آن آیه برای شما پرده از رخسار بردارد! ۹- در سراسر ماه رمضان توجه شما به روزه دار حقیقی و انسان کامل یعنی وجود ذی جود حجه بن الحجاج البالغه (عج) نباید منقطع شود. روزه و نماز و بندگی شما از کانال آن حضرت به بارگاه باری تعالی بار می‌یابد.

نظر مراجع تقلید درباره روزه ماه مبارک رمضان در ایام شیوع کرونا



متن سوال از آیت‌الله وحید خراسانی درباره حکم روزه گرفتن در ایام شیوع کرونا بدین شرح است: با توجه به شیوع بیماری کرونا در این روزها، اگر خدای ناکرده این وضعیت ادامه داشته باشد، حکم روزه گرفتن در ماه مبارک رمضان امسال چیست؟ این مرجع تقلید شیعیان در پاسخ بیان کرد: کسی که می‌داند روزه برای او ضرر ندارد اگرچه پزشک بگوید ضرر دارد، باید روزه بگیرد. و کسی که یقین یا گمان به ضرر مورد اعتنا یا ترس آن را که منشأ عقلایی اعلت به‌جایی داشته باشد دارد اگر چه پزشک بگوید ضرر ندارد نباید روزه بگیرد و اگر هم

دادند که متن استفتا و پاسخ این مرجع تقلید به این شرح است: استفتا: در آستانه ماه مبارک رمضان و با توجه به شیوع ویروس کرونا، استدعا دارد حکم روزه در این ماه در مورد موارد ذیل را بیان فرمایید: اگر به تشخیص گروه بزرگی از پزشکان متخصص یا وزارت بهداشت، روزه موجب تشدید بیماری ناشی از ویروس کرونا شود؟ اگر به تشخیص گروه بزرگی از پزشکان متخصص یا وزارت بهداشت، روزه موجب افزایش احتمال ابتلا به بیماری کرونا و خفوف زیان شود؟ اگر از نظر پزشکان و یا وزارت بهداشت، روزه موجب تشدید بیماری و یا افزایش احتمال گرفتن بیماری باشد، ولی فرد چنین بباری نداشته باشد، آیا می‌تواند از نظر پزشکان تمرد کند؟ اگر مکلفی به دلیل تشدید بیماری و یا خفوف ابتلا به بیماری، روزه نگیرد، حکم روزه‌های نگرفته در این شرایط چیست؟ پاسخ معظم له: با تشکر از توجه آقایان به این مسئله، فعلاً نمی‌توان تصمیم قطعی گرفت تا وضع در آینده روشن تر شود، احیاناً ممکن است برخی بخواهند این موضوع را بهانه‌ای برای روزه‌خواری قرار دهند. در متن استفتایی که از آیت‌الله علوی گرگانی آمده است: با توجه به شیوع ویروس کرونا و توصیه پزشکان به مصرف مداوم آب تا گلو

روزه گرفتن یکی از واجبات و ستون دین اسلام است، مسلمانان ۱۱ ماه به خوردن و آشامیدن می‌پردازند و از نعمت‌های الهی بهره‌مند می‌شوند و یک ماه را بنا به دستور شرع باید روزه‌داری کنند. اخیراً بعضی در فضاهای مجازی با موضوع حکم روزه در ماه رمضان بر فرض خفوف روزه‌دار از گرفتن یا تشدید مرض ناشی از ویروس کرونا به‌واسطه روزه گرفتن مطرح است که مراجع تقلید نظر خود را در مورد روزه‌داری در این ایام با شرایط وجود کرونا اعلام کرده‌اند. آیت‌الله صافی گلپایگانی، به سوالی در مورد حکم روزه ماه مبارک رمضان در ایام کرونا پاسخ دادند که متن استفتا و پاسخ این مرجع تقلید به این شرح است: محضر مبارک حضرت آیت الله صافی گلپایگانی مد ظله العالی سلام علیکم! احتراماً با توجه به اطلاعیه فرهنگستان علوم پزشکی که روزه را زمینه‌ساز ابتلا به کرونا تشخیص نداده‌اند، در وضع فعلی، آیا روزه ماه مبارک رمضان واجب است؟ پاسخ معظم له: به‌طور کلی روزه برای هر مسلمانی در ماه مبارک رمضان واجب است و افطار بدون عذر شرعی علاوه بر قضا، کفاره عمد دارد. پلی، اگر کسی خفوف عقلایی ضرر ابتلا به بیماری یا تشدید آن داشته باشد افطار نماید و قضا آن را بجا آورد. آیت‌الله سبحانی به سوالی در مورد حکم روزه ماه مبارک رمضان در ایام کرونا پاسخ

آیت‌الله مکارم شیرازی به استفتائاتی پیرامون «روزه ماه رمضان در دوران شیوع کرونا» پاسخ گفت که متن سؤال و پاسخ این مرجع تقلید شیعیان بدین شرح است: در صورتی که واقعاً روزه گرفتن خوف ضرر داشته باشد (آن هم به تصدیق اطباء حلق و متدین)، در این صورت می‌تواند روزه نگیرند، البته مبدا اشخاص این موضوع را بهانه‌ای برای روزه‌خواری قرار دهند. آیت‌الله نوری‌همدانی به استفتائی در مورد چگونگی روزه مؤمنین در ماه مبارک رمضان با توجه به بیماری کرونا پاسخ داد که متن پاسخ به این شرح است: در روزهای اخیر مکرر عرض شد که روزه یکی از اعمال واجبی است که برای افرادی که شرایط دارند، واجب است، مگر اینکه در سفر و یا بیمار باشد و یا اینکه در وضعیتی باشد که اگر روزه بگیرد خوف آن را داشته باشد که بیمار شود و یا بیماری تشدید شود. به نظر اینجانب ملاک خوف از بیماری یا تشدید بیماری است و خوف باید منشأ عقلایی داشته باشد یا پزشک متعهد و متدین تشخیص دهد و در چنین شرایطی واجب روزه برداشته خواهد شد و اگر بگیرد عمل حرام انجام داده است. همانطور که اگر سالم باشد و خوف ضرر و بیماری نداشته باشد واجب است بگیرد و ترک آن کفاره دارد و اگر کسی هم به هر عنوان نمی‌تواند روزه بگیرد حق روزه‌خواری را در جامعه ندارد و حفظ حرمت ماه مبارک رمضان ضروری است.

حروفچینی و صفحه آرایی: روزنامه میلاد لارستان
آدرس دفتر مرکزی: لار - شهر جدید - بلوار امام رضا (ع) - جنب ساختمان نظام مهندسی
تلفن: ۰۲۲۴۴۷۷۰-۰۲۲۴۳۸۴۴
کد پستی: ۷۴۳۱۸-۳۴۳۰۰
شماره شاپا: ۹۹۶۱-۲۰۰۸ (زیر نظر هیات تحریریه)
لینوگرافی و چاپ: چاپخانه کوثر لار
miladelarestan@gmail.com www.mldl.ir

قال رسول الله صلى الله عليه وآله لكل شئ زكاة وزكاة الإبدان الصيام.
برای هر چیزی زکاتی است و زکات بدنها روزه است.

هر آن علمی که مورد تمایز و امضاء عقل نباشد کرامی و ضلالت است.

Table with prayer times: روز, اذان صبح, طلوع آفتاب, اذان ظهر, غروب آفتاب, اذان مغرب. Rows for 14th, 15th, and 16th of the month.

روزنامه میلاد لارستان - سال بیست و هشتم - اردیبهشت ماه ۱۳۹۹ - رمضان المبارک ۱۴۴۱ - آوریل ۲۰۲۰ - شماره ۱۴۸۵ - صفحه ۸ - تک شماره ۲۰۰۰ تومان

شرح دعای ابو حمزه ثمالی به روایت آیت الله جوادی آملی (۴)

چه همواره راه نیایش عید و مولا باز است، ولی برای زمان مشخص مانند ماه مبارک رمضان که عید اولیای الهی است، فضیلت مخصوص است.
اغوذ بالله من الشیطان الرجیم. بسم الله الرحمن الرحیم. اذغوثی استجب لکم
برای اجابت نیایش و دعا شرافتی است که آن عناصر محوری چهارگانه را وجود مبارک امام سجاد سلام الله علیه در ضمن دعا بازگو می کند.



Advertisement for 'سبزه های از دیوان' (Poems from the Diwan) by 'نوبت به امام علی (ع)'. Includes a list of poems and a small image of a book.

Advertisement for 'تفسیر یک آیه از قرآن کریم' (Interpretation of a verse from the Holy Quran). Includes text about the benefits of reciting the verse and a small image of a book.

Advertisement for 'دعای روز ششم ماه مبارک رمضان' (Prayer of the sixth day of the blessed month of Ramadan). Includes the text of the prayer and its benefits.

Advertisement for 'دعای روز پنجم ماه مبارک رمضان' (Prayer of the fifth day of the blessed month of Ramadan). Includes the text of the prayer and its benefits.

Advertisement for 'احداث پارک سلامت در روستای هرمود بخش صحرای باغ'. Includes a photo of the park and text describing the project and its benefits for the community.

Advertisement for 'بازدید معاون استاندار و فرماندار ویژه لارستان از مرکز خدمات جامع سلامت روستای دشتی'. Includes photos of the visit and text describing the activities and the importance of rural health services.

Advertisement for 'حسین زاده: رسیدن به تحقق شعار سال، نیازمند رفع برخی موانع است'. Includes a photo of Hossein Zadeh and text discussing economic challenges and solutions.

Advertisement for 'آغاز عملیات احداث سالن ورزشی چندمنظوره با بودجه وزارت نفت'. Includes a photo of the sports hall and text about the project's progress and funding.

Summary statistics for the newspaper: پاسخگویی به سوالات (190), پاسخگویی به سوالات پزشکی و مشاوره تخصصی (4030), پاسخگویی به سوالات عمومی درباره کرونا (1666), دریافت خدمات مشاوره روانشناختی (1438), اورژانس کشور - اعلام موارد اورژانسی (115), سازمان امداد و نجات (112), شماره های ضروری مراکز پاسخگویی (در رابطه با کرونا).